

**WESTON**  
TOOLS

# FERRETERÍA



CATÁLOGO  
**2026**

# ¡Candados

## Nivel de Seguridad y Resistencia a la Corrosión

Encuentre estos distintivos en la esquina superior derecha o en tabla de toda nuestra línea de candados



### Candado de Hierro

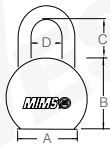
Cilindro de hierro  
Acabado de pintura plateada  
Gancho corto



Código	Medida (A)	Nivel de seguridad	Resistencia a corrosión	Dimensiones (mm)				Llave disponible		
				B	C	D	Ø	MIN	INN	
BL-0100	20 mm	1		20	11.5	10.3	3.2	BL-0500	12	240
BL-0105	25 mm	1		24	14	13	4.3	BL-0500	12	240
BL-0110	32 mm	2	1	28	16.5	16	5	BL-0505	12	120
BL-0115	38 mm	3		33	21	19	6	BL-0510	12	120
BL-0120	50 mm	5	2	40	24.5	26	8	BL-0515	6	60
BL-0125	63 mm	6	2	49	32	31	10	BL-0515	6	36

### Candado Redondo de Acero

Cilindro de latón  
Acabado cromado



DISPONIBLE  
Llave en blanco  
Ver pág. 262



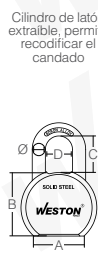
Incluye 3 llaves de acero

8  
3

Código	Gancho	Medida (A)	Dimensiones (mm)			Llave disponible
		B	C	D		
BL-0130	Corto	65 mm	55.6	30	24	BL-0530
BL-0135	Largo	65 mm	51			

### Candado Redondo de Acero

Cuerpo de acero sólido con tratamiento anticorrosivo para mayor resistencia y durabilidad  
Bloqueo con doble rodamiento para máxima resistencia contra intrusiones y martillazos  
Sin resortes ni pequeñas partes que se puedan atascar para alta seguridad y larga vida útil  
Cilindro de 5 pines para ayudar a evitar robos  
Venta MIN: 1 caja con 6 piezas



Gancho de aleación de boro endurecido para mayor resistencia al corte



Incluye práctico exhibidor rígido, ideal para mostrador

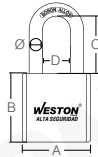


3 Llaves de latón niqueladas incluidas

Código	Gancho	Medida (A)	Dimensiones (mm)			
		B	C	D	Ø	
BL-0325	Corto	65 mm	53	29	22	11
BL-0330	Largo	65 mm	51			

### Candado Cuadrado de Acero

Cuerpo de acero sólido con tratamiento anticorrosivo para mayor resistencia y durabilidad  
Bloqueo con doble rodamiento para máxima resistencia contra cortes y palancas  
Sin resortes ni pequeñas partes que se puedan atascar para alta seguridad y larga vida útil



2 Llaves tubulares de latón niqueladas incluidas



Acabado niquelado satinado

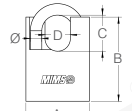


10  
8

Código	Gancho	Medida (A)	Dimensiones (mm)			
		B	C	D	Ø	
BL-0335	Corto	57 mm	57	28	23	11
BL-0340	Largo	57 mm	51			

### Candado con Gancho Protegido

Cuerpo de hierro con acabado niquelado  
Cilindro de magnalio  
Gancho corto



DISPONIBLE  
Llave en blanco  
Ver pág. 262

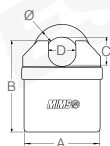


Incluye 4 llaves de acero antiganzúa

Código	Medida (A)	Nivel de seguridad	Resistencia a corrosión	Dimensiones (mm)			Llave disponible
				B	C	D	Ø
BL-0140	40 mm	6		53	22.5	16	7.2
BL-0145	50 mm	7	3	63	28.5	22	9.8

### Candado con Gancho Protegido Recubierto de Plástico

Cuerpo de hierro  
Cubierta de plástico  
Cilindro de magnalio  
Gancho corto



DISPONIBLE  
Llave en blanco  
Ver pág. 262

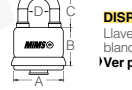


Incluye 4 llaves de acero antiganzúa

7  
4

### Candado Recubierto de PVC

Cuerpo de hierro  
Cubierta de PVC  
Cilindro de latón



DISPONIBLE  
Llave en blanco  
Ver pág. 262



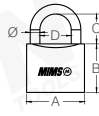
Incluye 3 llaves de acero

Código	Gancho	Medida (A)	Nivel de seguridad	Resistencia a corrosión	Dimensiones (mm)			Llave disponible	MAS
		B	C	D					
BL-0160		45 mm	5		42	25	18.1	BL-0530	96
BL-0165	Corto	50 mm	6		42	25	18.1	BL-0530	48
BL-0170		55 mm	7	6	53.2	28.5	24.4	BL-0535	48
BL-0175		45 mm	5		42.2	55	18.1	BL-0530	96
BL-0180	Largo	50 mm	6		49.2	62.8	22.4	BL-0530	48

### Candado de Latón Sólido

Cuerpo de latón con acabado pulido con arena  
Cilindro de latón

**DISPONIBLE**  
Llave en blanco  
Ver pág. 262



Incluye 3 llaves de acero

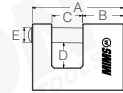


Código	Gancho	Medida (A)	Nivel de seguridad	Resistencia a corrosión	Dimensiones (mm)				Llave disponible	MIN
					B	C	D	Ø		
BL-0185		20 mm	1	2	19	13.5	10.3	3.2	BL-0540	12
BL-0190		25 mm	1		24	14.5	12.7	4.3	BL-0545	12
BL-0195	Corto	30 mm	4		27	18	15	5	BL-0550	12
BL-0200		40 mm	5		33	25.5	21.5	6.3	BL-0550	12
BL-0205		50 mm	6		40	28	26	8	BL-0550	6
BL-0210		60 mm	7	3	49	32	31	10	BL-0555	6
BL-0215	Largo	40 mm	5		33	63.5	21.5	6.3	BL-0550	12
BL-0220		50 mm	6		40	65	26	8	BL-0555	6

### Candado Antipalanca de Latón

Cuerpo de latón sólido con acabado pulido con arena  
Cilindro de latón

**DISPONIBLE**  
Llave en blanco  
Ver pág. 262



Incluye 3 llaves de acero

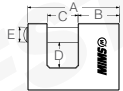


Código	Medida (A)	B	C	D	Ø	Llave disponible	MIN	INN
BL-0230	80 mm	35	30	19.5				

### Candado Antipalanca de Hierro

Cuerpo de hierro con acabado de pintura plateada  
Cilindro de latón

**DISPONIBLE**  
Llave en blanco  
Ver pág. 262



Incluye 3 llaves de acero




Código	Medida (A)	Dimensiones (mm)				Llave disponible	MIN	INN
		B	C	D	E			
BL-0235	70 mm	55	22	19	12	BL-0555		
BL-0240	80 mm							

### Candado Laminado

Cuerpo de acero con acabado niquelado  
Cilindro de latón  
Gancho corto

**DISPONIBLE**  
Llave en blanco  
Ver pág. 262



Incluye 2 llaves de acero

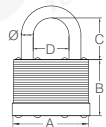


Código	Medida (A)	Nivel de seguridad	Resistencia a corrosión	Dimensiones (mm)				Llave disponible	MIN	INN
				B	C	D	Ø			
BL-0255	30 mm	3		26	17	14	5	BL-0565	12	60
BL-0260	40 mm	4	3	33	24	20	6	BL-0570	6	60
BL-0265	50 mm	6		37	27	24	8.8	BL-0570	6	36

### Juego de Candados Laminados

Sistema de una misma llave  
Acabado niquelado  
Cilindro de latón  
Gancho corto

**DISPONIBLE**  
Llave en blanco  
Ver pág. 262



Incluye 2 llaves de acero por candado



Código	Medida (A)	Cont.	Nivel de seguridad	Resistencia a corrosión	Dimensiones (mm)				Llave disponible	MIN	INN
					B	C	D	Ø			
BL-0270	30 mm	2 piezas	3		26	17	14	5	BL-0565	6	48
BL-0275	40 mm	2 piezas	4		33	24	20	6		6	48
BL-0280	50 mm	2 piezas	6		37	27	24	8.8		6	24
BL-0285	30 mm	4 piezas	3	3	26	17	14	5	BL-0570	3	24
BL-0290	40 mm	4 piezas	4		33	24	20	6		3	12
BL-0295	50 mm	4 piezas	6		37	27	24	8.8		3	12

### Candado Laminado A Prueba de Agua

Cuerpo de acero laminado  
Cubierta de plástico  
Cilindro de latón  
Gancho corto

**DISPONIBLE**  
Llave en blanco  
Ver pág. 262



Incluye 2 llaves de acero

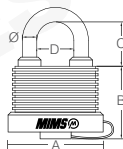


Código	Medida (A)	Nivel de seguridad	Resistencia a corrosión	Dimensiones (mm)				Llave disponible	MIN	INN
				B	C	D	Ø			
BL-0300	40 mm	4	5	33	14	13	6			
BL-0305	50 mm	6		40	20	20	7.5	BL-0570		

### Juego de Candados Laminados A Prueba de Agua

Sistema de una misma llave  
Cuerpo de acero laminado  
Cubierta de plástico  
Cilindro de latón  
Gancho corto

**DISPONIBLE**  
Llave en blanco  
Ver pág. 262



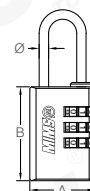
Incluye 2 llaves de acero por candado



Código	Medida (A)	Contenido	Dimensiones (mm)				Llave disponible	MIN	INN
			B	C	D	Ø			
BL-0310	40 mm	2 piezas	30	14	13	6	BL-0570	6	24
BL-0315		4 piezas						3	12

### Candado de Combinación de Latón

Cuerpo de latón con acabado pulido con arena  
Gancho corto  
Con 3 dígitos



3 dígitos

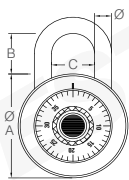


Código	Medida (A)	Nivel de seguridad	Resistencia a corrosión	Dimensiones (mm)			
				B	Ø	MIN	INN
BL-0245	21 mm	1		30	3	12	120
BL-0250	28 mm	2	3	42	5	6	60



### Candado de Combinación de Aleación de Zinc

Mecanismo de combinación giratoria  
Fabricado en aleación de zinc  
Gancho corto



Código	Medida (A) B C Ø	Dimensiones (mm)		
BL-0320	50 mm	19.5	19.6	7.8

2  
2

### Llave en Blanco para Candado



Acero



Acero antiganzúa



MIN: 1  
INN: 500  
MAS: 1000

Código	Material	Candado compatible	Código	Material	Candado compatible
BL-0500	Acero	BL-0100, BL-0105	BL-0560		BL-0225, BL-0230
BL-0505	antiganzúa	BL-0110	BL-0565		BL-0255, BL-0270, BL-0285
BL-0510		BL-0115	BL-0570		BL-0260, BL-0265, BL-0275, BL-0280, BL-0285, BL-0290, BL-0295
BL-0515		BL-0120, BL-0125	BL-0575		BL-0300, BL-0305, BL-0310, BL-0315
BL-0520		BL-0140, BL-0145	BL-0580		BL-0190
BL-0525		BL-0150	BL-0585		BL-0195, BL-0200, BL-0215
BL-0530		BL-0130, BL-0135	BL-0590		BL-0205, BL-0210, BL-0220
BL-0535	Acero	BL-0160, BL-0165, BL-0175, BL-0180	BL-0595	Acero	BL-0235, BL-0240
BL-0540		BL-0170	BL-0600		BL-0225, BL-0230
BL-0545		BL-0185	BL-0605		BL-0255, BL-0270, BL-0285
BL-0550		BL-0190	BL-0610		BL-0260, BL-0265, BL-0275, BL-0280, BL-0285, BL-0290, BL-0295
BL-0555		BL-0195, BL-0200, BL-0215	BL-0615		BL-0300, BL-0305, BL-0310, BL-0315
BL-0560		BL-0205, BL-0210, BL-0220	BL-0620		
BL-0565		BL-0235, BL-0240	BL-0625		

**NUEVO**

### Exhibidor para Candados

Exhibidor de MDF con marco de PTR  
Dimensiones del área de exhibición: 33 cm x 40 cm (largo x alto)  
Dimensiones armado: 37 x 62 x 21 cm (largo x alto x ancho)  
Color negro mate con copete a color



Permite exhibición frente y reverso



Ejemplo de exhibición

Incluye 12 ganchos metálicos

**DISPONIBLE**

Exhibidor vacío para adquirir también con WESTCOINS

Código	Descripción
EX-CANDADOS	Paquete de candados con exhibidor para punto de venta, pregunta a tu asesor de ventas



## MUESTRARIO

### Candados de seguridad

- Medidas: 27.9 x 43 cm
- Impresión en ambos lados
- Enmocado
- Con arillo metálico



Solicítalo a tu asesor de ventas.

**NUEVO**

### Cerradura de Sobreponer Instala Fácil

Cilindro de latón de 5 pernos  
Para puertas metálicas o de madera  
Resortes de acero inoxidable  
Barrenos estándar de fácil reposición  
Caja y contra pintadas al 100% con pintura electrostática  
Pernos de combinación, más difícil de abrir con ganzúa  
Cada cerradura incluye: 2 llaves, 1 contra, 18 tornillos, 1 plantilla de instalación  
Para puertas de hasta 38 mm de espesor (BL-0585 y BL-0590)



Cilindro de latón

Botón de bloqueo de seguridad

2 Llaves incluidas

Derecha	Izquierda	Presentación
BL-0575	BL-0580	Caja
BL-0585	BL-0590	Blister



x2

**NUEVO**

### Cerradura de Sobreponer Clásica

Cilindro de latón de 5 pernos  
Para puertas metálicas o de madera  
Resortes de acero inoxidable  
Barrenos estándar de fácil reposición  
Caja y contra pintadas al 100% con pintura electrostática  
Pernos de combinación, más difícil de abrir con ganzúa  
Cada cerradura incluye: 2 llaves, 1 placa de sujeción, 1 contra, 18 tornillos, 1 plantilla de instalación



Cilindro de latón

Botón de bloqueo de seguridad

2 Llaves incluidas

Derecha	Izquierda	Presentación
BL-0595	BL-0600	Caja
BL-0605	BL-0610	Blister




x2

**NUEVO**

### Cerradura de Barra Fija

Cilindro de latón de 5 pernos  
Para puertas metálicas o de madera  
Cilindro de latón de 5 pernos  
Para accionar girar la llave tanto desde el interior como desde el exterior  
Pasador con mando interno de bloqueo por empuje  
Pernos de combinación, más difícil de abrir con ganzúa  
Cada cerradura incluye 2 llaves, 11 tornillos, 1 plantilla de instalación



Botón de bloqueo de seguridad

Barrenos estándar de fácil reposición

Cilindro fabricado en latón macizo

Barra deslizable al girar la llave

Pasador con mando interno de bloqueo por empuje

2 Llaves incluidas

Derecha	Izquierda	Presentación
BL-0615	BL-0620	Caja
BL-0625	BL-0630	Blister

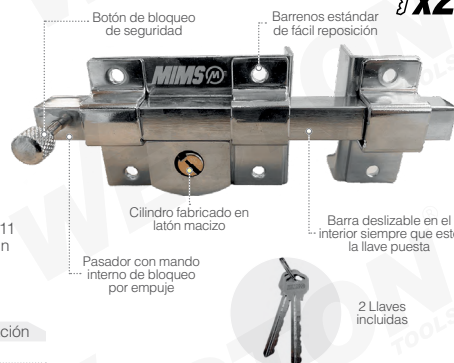


x2

**NUEVO**

### Cerradura de Barra Libre

Cilindro de latón de 5 pernos  
Para puertas metálicas o de madera  
Cilindro de latón de 5 pernos  
Para accionar girar la llave tanto desde el interior como desde el exterior  
Pernos de combinación, más difícil de abrir con ganzúa  
Cada cerradura incluye 2 llaves, 11 tornillos, 1 plantilla de instalación



Botón de bloqueo de seguridad

Barrenos estándar de fácil reposición

Cilindro fabricado en latón macizo

Barra deslizable en el interior siempre que este la llave puesta

Pasador con mando interno de bloqueo por empuje

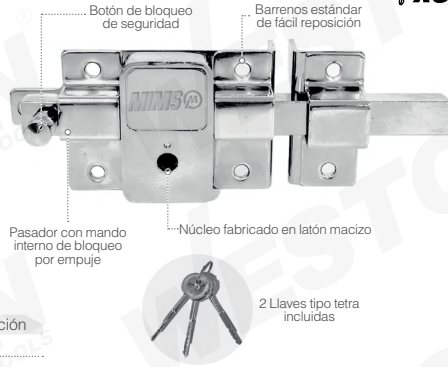
2 Llaves incluidas

Derecha	Izquierda	Presentación
BL-0635	BL-0640	Caja
BL-0645	BL-0650	Blister

**NUEVO**

**Cerradura de Barra Fija**

Cilindro de latón de 6 pernos  
 Botón de bloqueo de seguridad  
 Llave tipo tetra, por ambos lados  
 Para puertas metálicas o de madera  
 Cada cerradura incluye 3 llaves, 11 tornillos, 1 plantilla de instalación  
 Para puertas de hasta 3 a 4 cm de espesor (BL-0665 y BL-0670)



Derecha	Izquierda	Presentación
BL-0655	BL-0660	Caja
BL-0665	BL-0670	Blister



**¿ Sentido de apertura de puertas**

Se determina situándose en la parte exterior de la habitación de frente a la puerta y observando la posición de las bisagras:

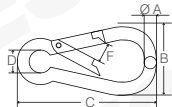


Si están colocadas en el lado izquierdo, será puerta **izquierda**

Si las bisagras están en el lado derecho, la puerta es **derecha**

**Gancho Rápido de Aluminio Tipo Pera**

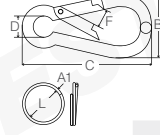
De aluminio  
 No utilizarse para escalar  
 Colores variados  
 Seguro de resorte



Código	Ø	Dimensiones (mm)					Venta MIN bolsita con INN
		A	B	C	D	F	
C-00915	1/4"	5.2	30	61	10	12	2 piezas 1500
C-00920	5/16"	7.2	38	80	12.5	17	1 pieza 800

**Gancho Rápido de Aluminio con Argolla Tipo Pera**

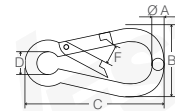
De aluminio  
 Colores variados  
 Con argolla tipo llavero y seguro  
 No se use para escalar



Código	Ø	A1	L	Dimensiones (mm)					Venta MIN bolsita con INN
				A	B	C	D	F	
C-00945	11/64"	4.4	25	50	7.5	11	1500		
C-00950	1/4"	5.2	30	61	10	12	2 piezas 1000		
C-00955	9/32"	1.5	25	6.2	35	70	12 15 1000		
C-00960	5/16"	7.2	38	80	12.5	17	1 pieza 500		

**Gancho Rápido con Seguro**

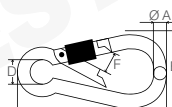
De acero zincado



Código	Ø	Carga de trabajo	Dimensiones (mm)					Venta MIN bolsita con INN
			A	B	C	D	F	
C-01010	1/4"	63.50 kg	6	30	60	9	8	200
C-01015	9/32"	90.71 kg	7	35	70	10	8	2 piezas 200
C-01020	5/16"	113.39 kg	8	40	80	12	9	100
C-01025	23/64"	127 kg	9	45	90	12	10	100
C-01030	3/8"	181.43 kg	10	50	100	15	11	80
C-01035	7/16"	226.79 kg	11	57	120	18	16	1 pieza 60
C-01040	31/64"	272.15 kg	12	67	140	20	19	50

**Gancho Rápido con Tuerca**

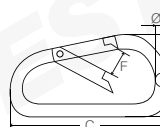
De acero zincado



Código	Ø	Carga de trabajo	Dimensiones (mm)					Venta MIN bolsita con INN
			A	B	C	D	F	
C-01045	1/4"	63.50 kg	6	30	60	9	8	200
C-01050	5/16"	113.39 kg	8	40	80	12	9	2 piezas 100
C-01055	3/8"	113.39 kg	10	50	100	15	11	80
C-01060	31/64"	272.15 kg	12	67	140	20	19	1 pieza 50

**Gancho Rápido de Aluminio Tipo D**

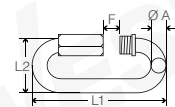
Fabricado en aluminio  
 Seguro de resorte  
 Colores variados



Código	Ø	A	B	C	F	Venta MIN bolsita con INN
C-00965	1/4"	5.2	30	58	14	2 piezas 1500
C-00970	5/16"	7.2	42	77	19	1 pieza 800

**Eslabón Rápido**

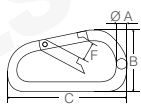
De acero zincado  
 Con seguro roscado



Código	Ø	Carga de trabajo	Dimensiones (mm)					Venta MIN bolsita con INN
			A	L1	L2	F		
C-00975	1/8"	79 kg	3.5	36.5	17	5	200	
C-00980	5/32"	227 kg	4	40	19.5	5.5	200	
C-00985	3/16"	295 kg	5	49	23	6.5	2 piezas 200	
C-00990	1/4"	397 kg	6	58	26.5	7.5	120	
C-00995	5/16"	692 kg	8	75	33.5	10.5	100	
C-01000	3/8"	1,043 kg	10	90	40.5	12.5	80	
C-01005	1/2"	1,134 kg	12	107	47.5	14.5	1 pieza 50	

**Gancho Rápido de Aluminio con Brújula Tipo D**

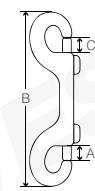
Seguro de resorte  
 Argolla tipo llavero



Código	Ø	A	B	C	F	Venta MIN bolsita con INN
C-00925	11/64"	4.4	26	48	13	1500
C-00930	1/4"	5.2	30	58	14	2 piezas 1000
C-00935	9/32"	6.2	35	67	17	1000
C-00940	5/16"	7.2	42	77	19	1 pieza 500

**Gancho Doble de Latón**

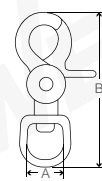
Fabricado en latón



Código	Medida	Carga de trabajo	Dimensiones (mm)			Venta MIN bolsita con INN
			A	B	C	
C-00895	3/8"	100 kg	9.52	75	10	200
C-00900	1/2"	120 kg	12.7	88	12	2 piezas 200
C-00905	5/8"	150 kg	15.87	100	16	200
C-00910	3/4"	180 kg	19.05	118	20	1 pieza 100

**Bandola con Gatillo Niquelado**

Resistente a la corrosión  
 Giratoria



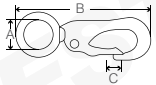
Código	Medida	Carga de trabajo	Dimensiones (mm)		Venta MIN bolsita con INN
			A	B	
C-00890	1/2"	80 kg	12.7	63	2 piezas



**WESTON**

**Bandola con Gancho de Latón y Ojo Fijo**

De latón  
Resistente a la corrosión  
Ojo fijo

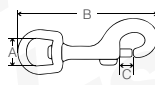


Código	Medida	Carga de trabajo	Dimensiones (mm)			Venta MIN bolsita con	MIN: 1
			A	B	C		
C-00886	3/8"	80 kg	9.52	54	7	200	
C-00887	5/8"	100 kg	15.87	69	7	200	2 piezas
C-00888	1 1/16"	120 kg	17.46	80	12	200	
C-00889	3/4"	180 kg	19.05	95	16	100	1 pieza

**WESTON**

**Bandola con Gancho de Latón**

De latón  
Resistente a la corrosión  
Giratoria



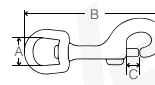
MIN: 1/INN: 200

Código	Medida	Carga de trabajo	Dimensiones (mm)			Venta MIN bolsita con
			A	B	C	
C-00875	1/2"	150 kg	12.7	76	7	2 piezas
C-00876	5/8"	150 kg	15.87	81	12	2 piezas
C-00880	3/4"	150 kg	19.05	81	12	1 pieza
C-00885	1"	180 kg	25.4	90	12	

**WESTON**

**Bandola con Gancho Niquelado**

Niquelada  
Resistente a la corrosión  
Giratoria



MIN: 1/INN: 200

Código	Medida	Carga de trabajo	Dimensiones (mm)			Venta MIN bolsita con
			A	B	C	
C-00855	3/8"	70 kg	9.52	75	11	2 piezas
C-00860	1/2"	100 kg	12.7	76	11	2 piezas
C-00865	3/4"	150 kg	19.05	80	11	1 pieza
C-00870	1"	150 kg	25.4	82	11	

**WESTON**

**Destorcedor de Latón**

Fabricado en latón



MIN: 1/INN: 200

Código	Medida	Carga de trabajo	Dimensiones (mm)		Venta MIN bolsita con
			A	B	
C-00785	1/2"	100 kg	12.7	52	2 piezas
C-00790	3/4"	180 kg	19.05	70	1 pieza
C-00795	1"	180 kg	25.4	78	

**WESTON**

**Destorcedor Niquelado**

Resistente a la corrosión



MIN: 1/INN: 200

Código	Medida	Carga de trabajo	Dimensiones (mm)		Venta MIN bolsita con
			A	B	
C-00770	1/2"	100 kg	12.7	52	2 piezas
C-00775	3/4"	180 kg	19.05	70	1 pieza
C-00780	1"	180 kg	25.4	78	

**WESTON**

**Conector para Cadena Bola**

Para conectar o alargar tramos de cadena de bola

Acabado niquelado

Venta MIN bolsita con 100 piezas



Presentación

Código	Para bola con diámetro de	Material	MIN	
			MIN	INN
D-590	2.4 mm (#3)	Acero	1	30
D-595	3.2 mm (#6)		1	30
D-600	4.5 mm (#10)		1	20
D-605	2.4 mm (#3)	Cobre	1	30
D-610	3.2 mm (#6)		1	30
D-615	4.5 mm (#10)		1	20

**Cadena Bola**

Acabado niquelado  
Rollo de 100 m



**WESTON**

**WESTON**

Código	Ø Bola	Material	Bolas promedio por metro	Aplicaciones	MIN INN	
					MIN	INN
D-560	2.4 mm (#3)	Acero	296	Collares, placas de identificación, joyería, llaveros, para retener bolígrafos en un lugar, cortinas y persianas, ventiladores, tapones para tina	1	10
D-565	3.2 mm (#6)		223	Collares, placas de identificación, lámparas, ventiladores, para retener bolígrafos o tapones de gasolina en un lugar, tanques de inodoros	1	10
D-570	4.5 mm (#10)		153	Plomería, persianas, muestrarios de alfombras, azulejos, madera	1	10
D-575	2.4 mm (#3)	Cobre	296	Collares, placas de identificación, joyería, llaveros, para retener bolígrafos en un lugar, cortinas y persianas, ventiladores, tapones para tina	1	9
D-580	3.2 mm (#6)		223	Collares, placas de identificación, lámparas, ventiladores, para retener bolígrafos o tapones de gasolina en un lugar, tanques de inodoros	1	9
D-585	4.5 mm (#10)		153	Plomería, persianas, muestrarios de alfombras, azulejos, madera	1	5

**Cincho de Plástico**

Seguro automático  
Fabricados en nailon 6/6

Rango de temperatura -25°C a 85°C

Ideales para utilizarse en bolsas de basura, equipaje, almacén, jardinería, mecánica, etc.

Venta MIN bolsita con 100 piezas



Caballote

Blanco	Negro	Ancho	Largo	Tensión de rotura
Z-51200	Z-51235	2.5 mm	80 mm (3")	8 kg
Z-51202	Z-51237		100 mm (4")	
Z-51203	Z-51239		150 mm (6")	
Z-51205	Z-51240	3.6 mm	100 mm (4")	18 kg
Z-51207	Z-51241		150 mm (6")	
Z-51208	Z-51242		200 mm (8")	
Z-51210	Z-51245	4.8 mm	300 mm (12")	22 kg
Z-51215	Z-51250		200 mm (8")	
Z-51220	Z-51255		380 mm (15")	
Z-51225	Z-51260	9.0 mm	450 mm (18")	79.4 kg
Z-51230	Z-51265		600 mm (24")	
Z-51232	Z-51270		760 mm (30")	
Z-51234			1000 mm (40")	

**WESTON**

**Cacahuete para Empaque**

Material de relleno de huecos para empaque  
Garantiza que el producto no se moverá al trasladarse  
Protege productos frágiles y delicados al rodearlos suavemente  
Para envío seguro de piezas delicadas por su adaptabilidad y ligereza



Código	Tipo	Material	Venta MIN
EM-0045	Unicel	Resina de polietileno	Bolsa de 3 kg

**WESTON**

**Poliburbuja**

Fabricada de aire encapsulado en 2 láminas de plástico de polietileno  
Absorbe impactos al transportar un producto o material; se aplica hacia adentro  
Excelente opción para envolver y empacar productos, especialmente en industria, comercio y mudanzas  
Además de la burbuja, el plástico en sí protege al producto de agentes externos como polvo, líquidos y otros contaminantes  
Ventajas: dúctil, ligera, reciclable, impermeable, resistente, transparente, ideal para productos frágiles




Código	Burbuja	Ancho	Ø	Largo	M²
EM-0030	3/16"	122 cm	75 cm	123 m	150



### Película Manual

Fabricada con polietileno 100% virgen  
 Contiene propiedades de estirado y adhesivo  
 Alta resistencia y elongación  
 Se utiliza principalmente para envolver y contener productos para poder transportarlos o almacenarlos de manera segura



Código	Ancho	Calibre gauge	Largo	Color
EM-0007	18"		800'	
EM-0010	18"		1,000'	
EM-0015	5"	60 ga	1,000'	Transparente
EM-0020	3"		1,000'	
EM-0025	18"		800'	Negro

### Dispensador de Película Manual

Base de aluminio  
 Mango recubierto de espuma



Código	Núcleo de película	Ancho de película
TPT-1060	3"	12 a 20"



### Fleje de Plástico

Alta resistencia, elongación y rendimiento  
 Fabricado con polipropileno (PP) reciclado de alta calidad  
 Diseñado especialmente para flejadoras manuales y semi-automáticas con equipos para sellado de PP  
 Tipos de carga que se pueden flejar: cajas de cartón, bloques de madera, duelas, polines y triplay, pacas de ropa y algodón, rollos de papel, paquetes de folletos, paquetería y envíos, muebles, etc.  
 Tensión: 245 kgf  
 Peso: 6 kg



Código	Ancho	Espesor	Largo de rollo	Elongación	Alma Ø	Altura
EM-0035	1/2"	0.8 mm	980 m	15 a 40 %	3 1/2"	3"

### NUEVO

### Fleje de Acero Uso Industrial

Fabricado con acero de alto contenido en carbono  
 Superficie pintada y encerada  
 Alta resistencia  
 Apto para flejadoras manuales, neumáticas y automáticas  
 Protección anticorrosión para almacenamiento en exteriores  
 Recomendado para cargas paletizadas pesadas, para sujeción de bobinas de acero, tuberías, madera y maquinaria  
 Se puede usar para exportación, uso en interiores y exteriores



Código	Ancho	Color	Espesor	Peso	Largo	Ø Ext.	Ø Int.	Limite elástico	Elongación	Resistencia a tracción	Capacidad de carga máxima	Dureza de acero
EM-0100	1/2"			18 kg	315-320 m					850 N/mm <sup>2</sup>	626 kg	
EM-0105	5/8"	Negro	0.58 mm	23 kg	315-320 m	406 mm	630 mm	750 N/mm <sup>2</sup>	5.80%	800 N/mm <sup>2</sup>	742 kg	45-80 HRB
EM-0110	3/4"			25 kg	290-300 m					850 N/mm <sup>2</sup>	936 kg	
EM-0115	3/4"			32 kg	210-220 m					810 N/mm <sup>2</sup>	1200 kg	
EM-0120	1-1/4"	Azul	0.78 mm	45 kg	225-230 m			700 N/mm <sup>2</sup>	6.05%	810 N/mm <sup>2</sup>	2000 kg	



### Sello para Fleje

Para fleje de 1/2"  
 Abierto (CPG)  
 Sello metálico galvanizado  
 Venta MIN bolsa con 1000 piezas



Código	Medida	Calibre	Milésimas	Largo
EM-0050	1/2"	26	0.1792 ±	1,000 mm

### NUEVO

### Sello para Fleje de Acero Uso Industrial

Sello semiabierto  
 Fabricado en acero al carbono  
 Diseñado específicamente para fleje de acero de uso industrial  
 No resistente a la corrosión



Código	Medida
EM-0150	1/2"
EM-0155	5/8"
EM-0160	3/4"
EM-0165	1-1/4"



### NUEVO

### Esquinero Protector de Fleje

Protector de esquinas  
 Material: plástico  
 Forma de L  
 Antideslizante  
 Reciclable



Dimensiones en milímetros

Código	Para fleje de	Color	Largo	Ancho	Grosor
EM-0175	1/2"	Negro	30	34	2.6
EM-0180	5/8"		40	40	3.05
EM-0185	3/4"		40	40	3.05
EM-0190	1-1/4"	Azul	43	43	3.5



### Porta Rollo para Fleje de 1/2"

Fabricado en metal  
 Apto para rollos de núcleo de 16" x 3"  
 Facilita el manejo del fleje para realizar el flejado



Código	Ø Llantia	Charola para sellos	Medidas de porta rollo
TPT-2000	5"	9.5" x 9.5" x 1-1/2"	13" x 29" x 32"

### Flejadora para Fleje de Acero

Para fleje con grosor de 0.035"  
 Acabado níquelado  
 Perilla plástica  
 Con disco y base dentados que sujetan el fleje al tensar  
 Botón de freno que evita atascos  
 Diseño ergonómico que facilita su manejo



Código	Medida de fleje
TPT-1020	3/8" - 3/4"



### Selladora para Fleje de Acero

Sellador para flejado metálico  
 Perillas plásticas  
 Tratada térmicamente haciéndola resistente y durable  
 Acabado negro mate que proporciona resistencia a la corrosión  
 Para usarse con sellos metálicos abiertos y cerrados



Código	Medida de fleje
TPT-1030	1/2"



### Flejadora para Fleje Plástico

Para usar en fleje de PP y PET con ancho de: 1/2" (12,7 mm), 5/8" (15,8 mm) y 3/4" (19,05 mm)  
 Se adapta a grosor de 0.5 mm hasta 1 mm  
 Fabricada de acero forjado  
 Con fácil liberación del fleje  
 Gran poder de sujeción  
 Vida útil prolongada



Código	Medida de fleje
TPT-1000	1/2" - 3/4"



### Selladora para Fleje de Plástico

Sellador para flejado plástico  
Tratada térmicamente  
haciéndola resistente y durable  
Para usarse con  
sellos metálicos



Código	Medida de fleje	Para fleje	Longitud de mango
TPT-1010	1/2"	PP y PVC 1/2"	13"
TPT-1015	5/8"	PP 5/8"	13"
TPT-1035	1/2"	PET 1/2"	17"

WESTON

WESTON

### Tensor para Banda Metálica

Fabricado de acero forjado  
Tensiones de hasta  
2,400 lb (1,088 kg)  
Con cortador incorporado para  
bandas de acero inoxidable  
Partes esenciales tratadas  
térmicamente para mayor  
resistencia y durabilidad  
Acabado con recubrimiento  
resistente a elementos  
corrosivos



Código	Medida de banda	Grosor de banda	Longitud
TPT-1040	1/4" - 1"	0.2 - 0.8 mm	10"

### Dispensador de Cinta con Freno Ajustable

Con freno ajustable  
Cuerpo de plástico con  
refuerzos de metal



MIN: 1 / INN: 10

Código	Para cintas de
TPT-1055	Núcleo de 3" y ancho de hasta 2"

### Cinta de Empaque Leyenda Frágil

Cinta de polipropileno  
adhesiva  
Usada para sellar cajas  
de contenido delicado



Código	Ancho	Largo
TP-1085	48 mm	150 mm

WESTON

WESTON

### Cinta Autoadhesiva para Empaque de Papel Kraft

Eco amigable  
Alta adherencia  
Maleable  
Fácil de cortar  
Usos: sellado de  
cajas de cartón,  
reforzado,  
etiquetado,  
uso general de  
empaques,  
empalme de  
sustratos y  
manualidades



- Alta resistencia
- Permite escribir encima
- No requiere agua
- Eco amigable

Código	Ancho	Largo
TP-1090	48 mm	50 m
TP-1095	75 mm	50 m

### Cinta de Empaque

Con adhesivo acrílico  
base agua  
Fabricada en polipropileno  
Espesor: 0.045 mm  
Ideal para el sellado  
de cajas tanto para  
almacenaje como para  
envíos; también puede  
usarse en máquina  
de auto-empaque



Canela	Transparente	Medida
TP-1035	TP-1050	48 mm x 150 m
TP-1040	TP-1055	48 mm x 100 m
TP-1045	TP-1060	48 mm x 50 m

### Cinta para Ducto

Cinta de polietileno reforzada  
con malla de algodón  
Resistente a altas temperaturas  
(hasta 60°C) y la abrasión  
Impermeable, anticorrosiva  
y antifugas  
Ideal para sellado de  
ductos, impermeabilización,  
sujeción, protección y unión  
Apto para uso exterior  
Uso industrial



Código	Ancho	Largo	Espesor	INN
TP-1065	10 m	48		
TP-1070	50 mm	30 m	0.17 mm	36
TP-1075	50 m	24		

### Cinta Masking Tape Automotriz / Profesional

3 días para remoción limpia  
Uso interior y exterior  
Ideal para pintores profesionales  
Resistencia a la exposición  
solar, humedad, solventes y  
sustancias químicas comunes  
Adhesión firme, fácil remoción  
Usada para enmascarado de pintura  
automotriz, industrial, residencial,  
construcción, en superficies como:  
metal, aluminio, vidrio, y madera  
Temperatura máxima de resistencia  
por 1 hora: 60°C (140°F)  
Composición: papel crepado  
con adhesivo de  
goma natural  
Elongación: 6-12%



### Cinta Masking Tape Azul Larga Duración

7 días para  
remoción limpia  
Uso interior y exterior  
Resiste largo tiempo a  
la intemperie  
Resistente a los rayos UV  
Se adhiere firmemente  
a las superficies y  
permanece intacta  
hasta la remoción

Ideal para pintores profesionales,  
para enmascarar sobre varias  
superficies (paredes pintadas,  
maderas, aluminio, vidrio, metal y  
procesos de repintado automotriz)  
Temperatura máxima de resistencia  
por 1 hora: 60°C (140°F)  
Composición: papel crepado plano  
con adhesivo de emulsión acrílica  
Elongación: 6-12%



Código	Ancho	Largo	Espesor	Adhesión para pelado	Fuerza tensil	INN
TP-1130	19 mm				96	
TP-1135	24 mm				72	
TP-1140	38 mm	50 m	130 ± 10 µm	≥ 4 N/pulg	≥ 60	
TP-1145	48 mm				48	

WESTON

WESTON

Código	Ancho	Largo	Espesor	Adhesión para pelado	Fuerza tensil	INN
TP-1100	12 mm				144	
TP-1105	19 mm				96	
TP-1110	24 mm	50 m	130 ± 5 µm	≥ 6.5 N/pulg	≥ 65	
TP-1115	38 mm				48	
TP-1120	48 mm				48	
TP-1125	72 mm				48	



### Cinta de Filamento

Tejido cruzado de filamentos de fibra de vidrio sobre respaldo de polipropileno con adhesivo  
Ideal para combinar y sellar paquetes o asegurar partes sueltas durante el envío ya que funciona como fleje



Código	Ancho	Largo
TP-1080	50 mm	24 mm

MIN: 6 / INN: 36



### Cinta Sella Roscas

Ideal para sellar roscas de cobre, latón, acero galvanizado, acero inoxidable, aluminio, PPR, CPVC, PVC, ABS y plásticos en general  
100% PTFE (politetrafluoroetileno)  
Espesor: 0.075 mm, elongación: ≥25%, resistencia a la tensión: 0.80kg/mm<sup>2</sup>, densidad: 0.35g/cm<sup>3</sup>



Código	Ancho	Largo
WW-92000	1/2"	6.6 m
WW-92010	1/2"	13.2 m
WW-92020	3/4"	6.6 m
WW-92030	3/4"	13.2 m
WW-92040	1"	6.6 m
WW-92050	1"	13.2 m

Presentación MIN: 10 INN: 250 MAS: 1000



### Cinta para Aislar

Calidad industrial  
Cinta de PVC de alta calidad, recubierta con un fuerte adhesivo a base de caucho  
Diseñada como aislante eléctrico para envolver cables y alambres eléctricos  
Funciona como cubierta protectora para reparaciones y uniones de cables de alta tensión  
Retardante de flama  
Perfecta para uso en interiores y exteriores, garantizando versatilidad y durabilidad



### Cinta Delimitadora

Largo 305 m (±10%)  
Ancho 7.5 cm  
Calibre 110  
Fabricada en polietileno virgen, con pigmentos y aditivos  
Para delimitar áreas peligrosas o de riesgo




Ejemplo de uso



### Cinta de Señalización

Ancho de 2"  
Cinta de PVC con adhesivo acrílico que facilita su montaje  
PRECAUCIÓN: para marcar áreas con peligros físicos, escaleras, esquinas y postes  
PELIGRO: para señalar ubicación de equipos contra incendios y obstrucción



Ejemplo de uso



Presentación MIN: 6 / INN: 48

Código	Color	Espesor	Largo	Indica
TP-1015	Negro/Amarillo	0.15 mm	18 m	Precaución
TP-1016	Negro/Amarillo	0.15 mm	33 m	Precaución
TP-1020	Blanco/Rojo	0.105 mm	18 m	Peligro
TP-1021	Blanco/Rojo	0.15 mm	33 m	Peligro

Presentación MIN: 5

Propiedades	Valor típico	Unidad	Método de prueba
Temperatura máxima	80	°C	-
Resistencia dieléctrica	600	V	-
Espesor	0.180 ± 0.02	mm	EN1942
Resistencia a la tracción	≥18	N/cm	ISO29864
Elongación	≥180	%	ISO29864
Adhesión	-	-	ISO29862
Al acero	≥1.5	N/cm	-
Para respaldar	≥1.5	N/cm	-
Inflamabilidad	Autoextinguible	-	ASTM D1000
Rigidez dieléctrica	≥40	kV/mm	IEC60454

Nota: Los valores indicados son típicos y no pretenden servir como especificaciones del producto.

Código	Ancho	Largo	Color
WW-91000	-	-	Negro
WW-91010	-	-	Verde
WW-91020	19 mm	18 m	Amarillo
WW-91030	-	-	Azul
WW-91040	-	-	Blanco
WW-91050	-	-	Rojo



Presentación MIN: 10

## MUESTRARIO

### Cintas de Seguridad

- Medidas: 45 x 58 cm
- Con ojillos de aluminio



### Cinta de Señalización Uso Exterior

Ancho de 2"  
Espesor: 0.15 mm  
Cinta de PVC con adhesivo para señalización de pisos  
Resistente a solventes y a humedad



Ejemplo de uso



### Cinta Antiderrapante

Largo de 5 m  
Grano 46 de abrasión  
Adhesivo al reverso que facilita su montaje  
Previene resbalones, caídas y deslizamientos



Ejemplo de uso



Adhesivo al reverso

Código	Color	Ancho	Grano de abrasión	INN
TP-1000	Negro	1"	46	48
TP-1005	Negro	2"	46	36
TP-1010	Negro/Amarillo	2"	60	36

Presentación MIN: 6 / INN: 48

Presentación MIN: 6

Solicítalo a tu asesor de ventas.



### Cinta Reflejante

Ancho de 2"  
Fabricada en Polimetilmetacrilato (PMMA) de Alta Intensidad Prismática (HIP) con adhesivo sensitivo a la presión  
Patrón Rojo 11" (279.4 mm) - Blanco 7" (177.8 mm)  
Rápido y fácil de aplicar en acero pintado, fibra de vidrio y aluminio  
Ideal para tráileres y camiones



Código	Largo
ST-6-500-600	16' (5 m)
ST-6-500-605	30' (9 m)
ST-6-500-610	150' (45.7 m)

### Cinta de Aluminio

Aluminio de alta adherencia  
Ancho de 2"  
Temperatura máxima: 80°C (176°F)  
Uso interior y exterior  
Ideal para reparaciones de superficies metálicas y conductos de calefacción y refrigeración  
Adhesivo solvente acrílico



Código	Largo	Espesor	Temperatura (°C) de Aplicación	Servicio	Alargamiento
TP-1150	50 yd	0.145 mm (+/- 0.01)	+10 a 40	-30 a +120	3%

### Cinta Magnética



Adhesivo de un lado, magnético del otro lado  
Ideal para crear imanes propios o un tablero magnético



Código	Medida	MIN	CAJA	MAS
SA-305-0200	25 mm x 3 m	1	12	48
SA-305-0210	50 mm x 3 m	1	20	40

### NUEVO Cinta de Montaje CERO CLAVOS

Instalación rápida y sencilla  
No deja residuos ni marcas  
NO es lavable ni reutilizable  
Adhesión extremadamente fuerte, puede sustituir clavos  
NO amortigua vibraciones ni distribuye esfuerzos  
Adhesivo en ambas caras  
Usada en industrias automotriz, de la construcción, electrónica y señalización  
Para uso con metal, vidrio, madera, papel, azulejo



Código	Uso	Color	Soporte máximo por rollo	Medida
TP-1160	Interior/exterior	Gris	120 kg	19 x 150 mm
TP-1170	Interior	Transparente		

### Cúter de Plástico

Fabricado en plástico ABS  
Seguro de cuchilla manual  
Con tapa ranurada para cortar cuchilla



DISPONIBLES  
Cuchillas ST-6-300-100 ST-6-300-105  
Ver página actual

Código	Cuchilla	Venta MIN
ST-6-300-075	18 mm	1 pieza (Blister)
ST-6-300-110	9 mm	Bote con 50 piezas
ST-6-300-115	18 mm	Bote con 28 piezas

### Cúter de Plástico Reforzado

Fabricado en plástico ABS  
Con guía metálica  
Seguro de cuchilla automático  
Con tapa trasera para cortar cuchilla



DISPONIBLE  
Cuchilla ST-6-300-100  
Ver página actual

Código	Cuchilla
ST-6-300-085	18 mm

### Cúter de Aluminio

Fabricado en aluminio  
Con guía metálica  
Seguro de cuchilla automático  
Con tapa ranurada para cortar cuchilla



DISPONIBLE  
Cuchilla ST-6-300-100  
Ver página actual

Código	Cuchilla
ST-6-300-090	18 mm

### Cúter de Aluminio con Grip

Fabricado en aluminio  
Con guía metálica  
Seguro de cuchilla automático  
Seguro adicional posterior  
Con tapa ranurada para cortar cuchilla  
Mango con grip de TPR



DISPONIBLE  
Cuchilla ST-6-300-070  
Ver página actual

Código	Cuchilla
ST-6-300-060	25 x 125 mm

### NUEVO Cúter Retráctil Uso Rudo

Soporta golpes y fuerza extra  
Para cortes por percusión controlado como cincel  
Corte industrial en materiales densos y gruesos  
Incluye 13 cuchillas



Código	Cuchilla
ST-6-300-135	18 mm

### Cuchilla de Repuesto para Cúter

Fabricada en acero al carbón  
Resistente al desgaste  
Cada cuchilla cuenta con 10 puntas  
Venta MIN estuche plástico con 10 piezas



Código	Ancho	Largo	Grosor	MIN	INN
ST-6-300-105	9 mm	80 mm	0.4 mm	1	25
ST-6-300-100	18 mm	100 mm	0.5 mm	1	25
ST-6-300-070	25 mm	150 mm	0.7 mm	1	10

### NUEVO Cuchillas "W" de Repuesto

Tipo "W": alta exigencia, fuerza y estabilidad  
Ideal para cortes continuos en materiales gruesos  
Compatible con cúteres de 18 mm  
5 segmentos desprendibles  
Filo duradero y corte preciso  
Venta MIN estuche con 10 piezas



Código	Medida
ST-6-300-140	18 mm



### Navaja de Plástico

Fabricada en plástico ABS  
Utiliza cuchilla de acero  
Ligera y práctica  
Seguro de cuchilla manual



**DISPONIBLES**  
Cuchilla  
ST-6-300-098  
ST-6-300-099  
Ver página actual

**Código** Cuchilla  
ST-6-300-080 19 mm

### Navaja de Aluminio

Ligera y práctica  
Utiliza cuchilla de acero  
Seguro de cuchilla automático



**DISPONIBLES**  
Cuchillas  
ST-6-300-098  
ST-6-300-099  
Ver página actual

**Código** Cuchilla  
ST-6-300-095 19 mm



### Navaja Autoretráctil Multiusos

Cuerpo plástico  
Bloqueo automático  
Doble función retráctil: para corte rápido o continuo  
Diseño ergonómico  
Cuenta con un cortador de cuerdas  
Incluye 2 cuchillas extras

Compartimento para almacenar cuchillas de repuesto



**DISPONIBLES**  
Cuchillas  
ST-6-300-098  
ST-6-300-099  
Ver página actual

**Código** Cuchilla  
ST-6-300-065 19 x 61 mm

## ESCANEA PARA VER VIDEO...

### Material de empaque

Los básicos para tu almacén: extensa línea de productos para empaque con excelente calidad.



### NUEVO Navaja Multiusos Autoretráctil

Cuerpo de aleación de zinc con empuñadura TPR antideslizante  
Incluye 3 cuchillas



Botón de apertura a compartimento



Botón deslizante con bloqueo de seguridad

Empuñadura TPR antideslizante

Pela cables



Tapa plástica de protección

**Código** Cuchilla  
ST-6-300-130 19 mm

MIN: 1/ INN: 6/ MAS: 60

### NUEVO Navaja Multiusos Plegable

Diseño compacto, ergonómico y resistente  
Cuerpo de aleación de zinc de alta resistencia  
Apertura en un solo movimiento  
Incluye 3 cuchillas



Con desarmador Phillips 1/4"



Almacenamiento de navajas



Almacenamiento de puntas



Botón de liberación



Tapa plástica de protección



Clip para cinturón de acero inoxidable

**Código** Cuchilla  
ST-6-300-120 19 mm

MIN: 1/ INN: 6/ MAS: 60

### NUEVO Navaja Multiusos Plegable

Diseño compacto, ergonómico y resistente  
Cuerpo de aleación de zinc de alta resistencia  
Apertura en un solo movimiento  
Incluye 1 cuchilla



5 Orificios tipo llave hexagonal

1/8" 5/32" 3/16" 1/4"



Botón de cambio rápido

Pela cables



Clip para cinturón de acero inoxidable

**Código** Cuchilla  
ST-6-300-125 19 mm

MIN: 1/ INN: 6/ MAS: 60



### Cuchillas de Repuesto para Navaja

Uso rudo  
Grosor de 0.025" (0.635 mm)  
Venta MIN cajita con 100 piezas

ST-6-300-099

**COMPATIBLES**  
Navajas Weston Tools®  
Ver página actual



Imagen ilustrativa, navaja no incluida

**Código** Cuchilla Descripción  
ST-6-300-098 20 paquetes de 5 piezas  
ST-6-300-099 Con dispensador y porta navaja

MIN: 1/ INN: 6/ MAS: 60



### Raspador

Cuerpo de acero al carbón  
Para usarse con navaja de 1 filo  
Ideal para recortar, cortar, raspar quitar etiquetas, cinta, o pintura de superficies como ventanas, espejos y mosaicos



**DISPONIBLES**  
Navajas  
ST-6-300-035,  
ST-6-300-036  
Ver página actual

**Código** Descripción  
ST-6-300-040 Multiusos

Incluye 5 navajas





### Raspador de Pared

Mango plástico



Incluye 5 navajas

Código	Ancho	Largo
W-95040	4"	25 cm

### Navaja de 1 Filo

Fabricadas en acero al carbono 1095  
Espesor de 0.0009"  
Compatible con



**COMPATIBLES**  
Porta navaja y raspador  
Ver página actual

Código	Respaldo	Venta MIN
ST-6-300-035	Acero	Caja de cartón con 100 piezas
ST-6-300-036	Acero	Blister con 100 piezas

HECHO EN USA

### Porta Navaja de 1 Filo

Navajas de repuesto disponibles

**DISPONIBLES**

Navajas ST-6-300-035, ST-6-300-036  
Ver página actual

Código	Largo
ST-6-300-001	4"

HECHO EN USA

### Destapacaños con Manija Plástica

Para tuberías con diámetro de hasta 3/4"  
Elimina rápidamente las obstrucciones y limpia los desagües con facilidad  
Elimina obstrucciones como pelo, heces, vegetales, insectos, barro y otros materiales blandos



Resorte de acero al carbón

Código	Largo de alambre	Ø	Espesor	INN	MAS
Z-52100	3 m	6 mm	1.3 mm	18	36
Z-52105	5 m	6 mm	1.3 mm	18	36
Z-52110	5 m	9 mm	1.7 mm	10	20
Z-52115	10 m	9 mm	1.8 mm	4	8



### Destapacaños Tipo Barreno con Manivela

Para tuberías con diámetro de hasta 3/4"  
Elimina rápidamente las obstrucciones y limpia los desagües con facilidad  
Elimina obstrucciones como pelo, heces, vegetales, insectos, barro y otros materiales blandos



Resorte de acero al carbón

Código	Largo de alambre	Ø	Espesor
Z-52120	5 m	5 mm	1.3 mm
Z-52125	10 m	6 mm	1.5 mm



Manivela de acero



### Destapacaños Manual

Para tuberías con diámetro de hasta 3/4"  
Para desagües domésticos pequeños o medianos  
Elimina obstrucciones de manera eficiente  
Carcasa de plástico con autoalmacenamiento



Alambre de resorte de acero al carbón de alto grado, no se retuerce y resiste a la oxidación

Gira fácilmente con un mango de agarre firme

Código	Largo de alambre	Ø	Espesor	Presentación
Z-52135	4 m	6 mm	1.3 mm	MIN: 1 / INN: 6



### Cople Galvanizado



MIN: 1

Código	Medida	INN	Código	Medida	INN
W-10550	1/2"	500	W-10565	1-1/4"	130
W-10555	3/4"	300	W-10570	1-1/2"	100
W-10560	1"	200	W-10575	2"	40



### Adaptador de Acero



MIN: 1

Código	Medida	INN	Código	Medida	INN
W-10500	1/2"	350	W-10525	2"	36
W-10505	3/4"	250	W-10530	2-1/2"	24
W-10510	1"	150	W-10535	3"	16
W-10515	1-1/4"	80	W-10540	4"	16
W-10520	1-1/2"	60			

### Cople de Conexión Rápida Tipo A

Cuerpo de aluminio  
Con candado / camlock  
Rosca NPT hembra



Código	Medida	INN	Código	Medida	INN
ZH-01000	1"	-	ZH-01020	3"	45
ZH-01005	1-1/4"	-	ZH-01025	4"	30
ZH-01010	1-1/2"	100	ZH-01030	6"	13
ZH-01015	2"	80			



### Cople de Conexión Rápida Tipo B

Cuerpo de aluminio  
Con candado / camlock  
Rosca NPT macho



Código	Medida	INN	Código	Medida	INN
ZH-01035	1"	100	ZH-01055	3"	36
ZH-01040	1-1/4"	75	ZH-01060	4"	20
ZH-01045	1-1/2"	50	ZH-01065	6"	8
ZH-01050	2"	60			



### Cople de Conexión Rápida Tipo C

Cuerpo de aluminio  
Con candado / camlock



Código	Medida	INN	Código	Medida	INN
ZH-01070	1"	80	ZH-01090	3"	24
ZH-01075	1-1/4"	60	ZH-01095	4"	12
ZH-01080	1-1/2"	50	ZH-01100	6"	4
ZH-01085	2"	50			





### Cople de Conexión Rápida Tipo D

Cuerpo de aluminio  
Con candado / camlock  
Rosca NPT hembra




Código	Medida	INN	MIN: 1
ZH-01105	1"	100	
ZH-01110	1-1/4"	75	
ZH-01115	1-1/2"	50	
ZH-01120	2"	60	
ZH-01125	3"	27	
ZH-01130	4"	20	
ZH-01135	6"	8	



### Cople de Conexión Rápida Tipo DC

Cuerpo de aluminio  
Con candado / camlock



Código	Medida	INN	MIN: 1
ZH-01210	1"	100	
ZH-01215	1-1/4"	75	
ZH-01220	1-1/2"	50	
ZH-01225	2"	40	
ZH-01230	3"	36	
ZH-01235	4"	24	
ZH-01240	6"	8	



### Cople de Conexión Rápida Tipo E

Cuerpo de aluminio  
Cuenta con un sellado de seguridad para fluidos y/o polvos  
Se puede utilizar normalmente con acopladores de tipo C, pero se puede usar con acopladores de tipo B, D o DC de la misma medida



Código	Medida	INN	MIN: 1
ZH-01140	1"	140	
ZH-01145	1-1/4"	100	
ZH-01150	1-1/2"	70	
ZH-01155	2"	70	
ZH-01160	3"	30	
ZH-01165	4"	18	
ZH-01170	6"	4	



### Cople de Conexión Rápida Tipo F

Cuerpo de aluminio  
Con candado / camlock  
Rosca NPT macho



Código	Medida	INN	MIN: 1
ZH-01175	1"	200	
ZH-01180	1-1/4"	120	
ZH-01185	1-1/2"	75	
ZH-01190	2"	90	
ZH-01195	3"	36	
ZH-01200	4"	18	
ZH-01205	6"	10	



### Orejas para Cople

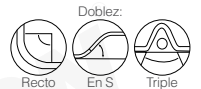
Acero inoxidable



Código	Medida
ZH-01245	1"
ZH-01250	1-1/4" - 2-1/2"
ZH-01255	3" - 5"
ZH-01260	6"

### Dobladora de Tubos Conduit

Diseño robusto  
Fundida en hierro dúctil  
Recubrimiento de pintura esmaltada  
Realiza dobleces angulares de 30° a 90°



### Abrazadera Sin Fin

Anchos de 13 mm y #8 mm  
Aplicaciones: plomería, automotriz, industriales, acuáticas, subterráneas e industrias químicas



Tornillo de acero al carbón galvanizado  
Carcasa de acero inoxidable

Código	#	Apertura		INN
		Mínima	Máxima	
*ZH-00300	4	1/4" (6 mm)	5/8" (16 mm)	500
*ZH-00305	5	5/16" (8 mm)	7/8" (23 mm)	500
ZH-00307	6	1/2" (11 mm)	3/4" (20 mm)	500
ZH-00309	8	1/2" (11 mm)	7/8" (23 mm)	500
ZH-00310	10	5/8" (17 mm)	1" (27 mm)	500
ZH-00315	12	5/8" (17 mm)	1-1/4" (32 mm)	500
ZH-00320	16	3/4" (19 mm)	1-1/2" (38 mm)	500
ZH-00325	20	53/64" (21 mm)	1-3/4" (44 mm)	500
ZH-00327	24	1" (27 mm)	2" (51 mm)	500
ZH-00330	28	1-1/4" (33 mm)	2-1/4" (57 mm)	500
ZH-00335	32	1-1/2" (40 mm)	2-33/64" (64 mm)	500
ZH-00340	36	1-3/4" (46 mm)	2-3/4" (70 mm)	500
ZH-00342	40	2" (52 mm)	3" (76 mm)	500
ZH-00345	44	2-1/4" (59 mm)	3-1/4" (83 mm)	200
ZH-00347	48	2-9/16" (65 mm)	3-1/2" (89 mm)	200
ZH-00350	52	2-3/4" (71 mm)	3-3/4" (95 mm)	200
ZH-00352	56	3-5/64" (78 mm)	4-1/64" (102 mm)	200
ZH-00355	60	3-1/4" (84 mm)	4-1/4" (108 mm)	200
ZH-00357	64	3-35/64" (90 mm)	4-31/64" (114 mm)	200
ZH-00360	72	4-1/16" (103 mm)	5" (127 mm)	200
ZH-00380	80	4-9/16" (116 mm)	5-1/2" (140 mm)	100
ZH-00365	88	5-5/64" (129 mm)	5-63/64" (152 mm)	100
ZH-00370	96	5-35/64" (141 mm)	6-1/2" (165 mm)	100
ZH-00375	104	6-1/16" (154 mm)	7-1/64" (178 mm)	100

### Abrazadera Sin Fin de Acero Inoxidable

100% acero inoxidable  
Anchos de 13 mm y #8 mm  
Aplicaciones: plomería, automotriz, industriales, acuáticas, subterráneas e industrias químicas



Carcasa de acero inoxidable 201  
Tornillo de acero inoxidable 201

Código	#	Apertura		INN
		Mínima	Máxima	
*ZH-00400	4 MINI	1/4" (6 mm)	5/8" (16 mm)	500
ZH-00405	6	7/16" (11 mm)	25/32" (20 mm)	500
ZH-00410	8	7/16" (11 mm)	7/8" (23 mm)	500
ZH-00415	10	9/16" (14 mm)	1-1/16" (27 mm)	500
ZH-00420	12	1/8" (17 mm)	1-1/4" (32 mm)	500
ZH-00425	16	3/4" (19 mm)	1-1/2" (38 mm)	500
ZH-00430	20	13/16" (21 mm)	1-3/4" (44 mm)	500
ZH-00435	24	1-1/16" (27 mm)	2" (51 mm)	500
ZH-00440	28	1-5/16" (33 mm)	2-1/4" (57 mm)	500
ZH-00445	32	1-9/16" (40 mm)	2-1/2" (64 mm)	500
ZH-00450	36	1-13/16" (46 mm)	2-3/4" (70 mm)	500
ZH-00455	40	2-5/64" (52 mm)	3" (76 mm)	500
ZH-00460	44	2-5/16" (59 mm)	3-1/4" (82 mm)	200
ZH-00465	48	2-9/16" (65 mm)	3-1/2" (89 mm)	200
ZH-00470	52	2-13/16" (72 mm)	3-3/4" (95 mm)	200
ZH-00475	56	3-1/16" (78 mm)	4" (102 mm)	200
ZH-00480	60	3-5/16" (84 mm)	4-1/4" (108 mm)	200
ZH-00485	64	3-9/16" (91 mm)	4-1/2" (114 mm)	200
ZH-00490	72	4-1/8" (105 mm)	5" (127 mm)	200
ZH-00495	80	4-5/8" (118 mm)	5-1/2" (140 mm)	200
ZH-00500	88	5-1/8" (130 mm)	6" (152 mm)	100
ZH-00505	96	5-9/16" (141 mm)	6-1/2" (165 mm)	100
ZH-00510	104	6" (154 mm)	7" (178 mm)	100





### Válvula de Control de Gas

Cuerpo de latón  
Presión de trabajo  
200 PSI  
Temperatura de  
trabajo -10 °C a 100 °C  
Para uso con **gas  
natural y L.P.**



Código	Conexión	
	Macho	Hembra
GV-10005	5/16"	1/2"
GV-10010	3/8"	1/2"

Presentación  
MIN: 20 / INN: 200

### Válvula de Esfera Paso Reducido

Cuerpo de latón con  
acabado niquelado  
para máxima duración  
Para uso en  
**agua y aceite**



Código	Conexión	Presión máxima	MIN		INN	
			MIN	INN	MIN	INN
WV-20010	1/2" NPT	200 PSI	14	140	12	120
WV-20015	3/4" NPT		12	120	8	80
WV-20020	1" NPT		8	80	20	200
WV-40000	1/4" NPT	400 PSI	20	200	20	200
WV-40005	3/8" NPT		12	120	12	120
WV-40010	1/2" NPT		8	80	6	60
WV-40015	3/4" NPT	4	32	4	32	
WV-40020	1" NPT	2	24	2	16	
WV-40025	1-1/4" NPT	2	8	2	8	
WV-40030	1-1/2" NPT	2	6	2	6	
WV-40035	2" NPT	2	4	2	4	
WV-40040	2-1/2" NPT	2		2		
WV-40045	3" NPT	2		2		
WV-40050	4" NPT	2		2		

### Llave para Manguera

Cuerpo de latón para  
máxima duración  
Cierre de compresión  
Cuenta con empaque de  
goma para evitar fugas  
Útil para usarse en jardín, patios,  
centros de lavado, entre otros lugares



Código	Entrada	Salida	MIN		INN	
			MIN	INN	MIN	INN
HB-80000	1/2" NPT	3/4" NPT	16	160	12	120
HB-80005	3/4" NPT	3/4" NPT	12	120		

# TAMBIÉN CONTAMOS CON...

## Llaves pericas y pinzas de presión



Ver Herramientas manuales

**Resortes**

Perfectos para talleres, fábricas, hogares, etc.



Tipo puerta mosquitera

\*No incluidos en el exhibidor de resortes W-750

Código	#	Tipo	Calibre de alambre	Ø	Largo total	Código	#	Tipo	Calibre de alambre	Ø	Largo total
W-750-001	1	Extensión	0.02"	5/32"	1 - 7/8"	W-750-052	52	Extensión	0.047"	7/16"	5"
W-750-002	2	Extensión	0.035"	1/4"	2 - 1/2"	W-750-053	53	Extensión	0.072"	9/16"	3 - 15/16"
W-750-003	3	Extensión	0.032"	1/4"	2 - 1/4"	W-750-054	54	Compresión	0.041"	15/32"	5 - 1/4"
W-750-004	4	Extensión	0.041"	5/16"	2 - 11/16"	W-750-055	55	Compresión	0.062"	13/16"	3 - 1/4"
W-750-005	5	Extensión	0.062"	1/2"	2 - 5/16"	W-750-056	56	Compresión	0.12"	1 - 1/32"	5 - 3/8"
W-750-006	6	Extensión	0.035"	3/8"	2"	W-750-057	57	Compresión	0.105"	3/4"	3"
W-750-007	7	Compresión	0.041"	13/32" x 11/16"	1"	W-750-058	58	Compresión	0.12"	1 - 1/4"	4 - 5/8"
W-750-008	8	Extensión	0.054"	15/32"	2 - 7/16"	W-750-059	59	Compresión	0.135"	1"	3 - 3/4"
W-750-009	9	Extensión	0.062"	7/16"	2 - 15/16"	W-750-060	60	Compresión	0.072"	11/16"	9 - 1/2"
W-750-010	10	Extensión	0.041"	12/32"	2 - 3/4"	W-750-061	61	Compresión	0.12"	15/16"	9 - 7/8"
W-750-011	11	Extensión	0.047"	3/8"	2 - 11/16"	W-750-062	62	Extensión	0.062"	0.5	9 - 3/4"
W-750-012	12	Compresión	0.047"	7/16" x 11/16"	2"	W-750-063	63	Extensión	0.091"	3/4"	10 - 1/4"
W-750-013	13	Compresión	0.054"	1/2"	1 - 3/4"	W-750-064	64	Extensión	0.105"	3/4"	8"
W-750-014	14	Compresión	0.091"	5/8"	1 - 3/4"	W-750-065	65	Compresión	0.041"	5/8"	2 - 11/16"
W-750-015	15	Torsión	0.072"	1/2"	2"	W-750-066	66	Extensión	0.062"	3/8"	2 - 3/16"
W-750-016	16	Compresión	0.072"	5/8"	2"	W-750-067	67	Compresión	0.028"	21/64"	1 - 1/8"
W-750-017	17	Compresión	0.041"	5/16"	1 - 3/8"	W-750-068	68	Extensión	0.041"	5/16"	2 - 3/16"
W-750-018	18	Compresión	0.02"	5/16"	1 - 1/2"	W-750-069	69	Compresión	0.02"	1/4"	2"
W-750-019	19	Compresión	0.032"	13/64"	2 - 1/4"	W-750-070	70	Extensión	0.032"	5/16"	2 - 1/8"
W-750-020	20	Compresión	0.015"	7/32"	1 - 5/8"	W-750-071	71	Compresión	0.02"	3/16"	1 - 1/2"
W-750-021	21	Compresión	0.022"	3/16"	1 - 5/16"	W-750-072	72	Compresión	0.022"	1/4"	1 - 7/8"
W-750-022	22	Compresión	0.032"	7/32"	1 - 1/4"	W-750-073	73	Extensión	0.054"	7/16"	1 - 15/16"
W-750-023	23	Compresión	0.026"	5/16"	1 - 7/8"	W-750-074	74	Compresión	0.025"	5/16"	1 - 7/16"
W-750-024	24	Compresión	0.041"	5/16"	2 - 7/8"	W-750-075	75	Extensión	0.028"	15/64"	1 - 1/2"
W-750-025	25	Compresión	0.023"	1/4"	2"	W-750-076	76	Compresión	0.041"	5/16"	2"
W-750-026	26	Compresión	0.047"	7/16"	3"	W-750-077	77	Compresión	0.035"	3/8"	1 - 7/16"
W-750-027	27	Extensión	0.062"	1/2"	3 - 5/8"	W-750-078	78	Extensión	0.041"	5/16"	1 - 11/16"
W-750-028	28	Extensión	0.105"	3/4"	2 - 5/16"	W-750-079	79	Compresión	0.041"	3/8"	1 - 15/16"
W-750-029	29	Extensión	0.047"	7/16"	3 - 11/16"	W-750-080	80	Compresión	0.062	1/2"	1 - 7/16"
W-750-030	30	Extensión	0.041"	1/2"	3 - 13/16"	W-750-081	81	Extensión	0.028"	3/16"	1 - 11/16"
W-750-031	31	Extensión	0.105"	3/4"	1 - 15/16"	W-750-082	82	Compresión	0.047"	1/2"	1 - 3/4"
W-750-032	32	Compresión	0.062"	7/16"	3 - 1/4"	W-750-083	83	Extensión	0.032"	7/32"	2"
W-750-033	33	Compresión	0.047"	21/64"	3 - 5/16"	W-750-084	84	Compresión	0.041"	7/16"	1 - 7/16"
W-750-034	34	Extensión	0.105"	3/4"	1 - 3/4"	W-750-085	85	Compresión	0.054"	5/8"	1 - 9/16"
W-750-035	35	Compresión	0.08"	15/32"	2 - 3/8"	W-750-086	86	Extensión	0.035"	3/16"	2"
W-750-036	36	Extensión	0.041"	5/16"	3 - 7/16"	W-750-087	87	Compresión	0.032"	15/64"	1 - 3/4"
W-750-037	37	Compresión	0.047"	15/32"	1 - 1/8"	W-750-088	88	Extensión	0.041"	3/8"	2"
W-750-038	38	Extensión	0.041"	9/32"	6 - 1/2"	W-750-089	89	Compresión	0.062"	5/8"	2"
W-750-039	39	Compresión	0.08"	11/16"	1 - 1/2"	W-750-090	90	Compresión	0.035"	5/16"	1 - 1/2"
W-750-040	40	Extensión	0.062"	5/8"	5 - 3/8"	W-750-091	91	Extensión	0.035"	9/32"	2 - 7/16"
W-750-041	41	Compresión	0.062"	1/2"	2 - 13/16"	W-750-092	92	Compresión	0.032"	5/16"	1 - 11/16"
W-750-042	42	Extensión	0.08"	1/2"	6"	W-750-093	93	Extensión	0.02"	1/4"	2 - 5/16"
W-750-043	43	Compresión	0.062"	11/16"	3"	W-750-094	94	Compresión	0.025"	1/4"	2"
W-750-044	44	Extensión	0.08"	5/8"	5 - 7/8"	W-750-095	95	Compresión	0.047"	5/16"	1 - 1/2"
W-750-045	45	Compresión	0.047"	3/4"	3 - 3/8"	W-750-096	96	Compresión	0.047"	3/8"	1 - 1/2"
W-750-046	46	Extensión	0.041"	21/32"	4 - 7/8"	W-750-097	97	Extensión	0.047"	3/8"	2 - 3/16"
W-750-047	47	Compresión	0.08"	7/8"	3 - 7/16"	W-750-098	98	Compresión	0.032"	1/4"	1 - 7/16"
W-750-048	48	Compresión	0.08"	7/16"	5"	W-750-099	99	Compresión	0.025"	3/8"	1 - 7/8"
W-750-049	49	Compresión	0.105"	31/32"	3 - 3/4"	W-750-100	100	Extensión	0.041"	15/32"	2 - 1/4"
W-750-050	50	Extensión	0.047"	15/32"	6 - 3/4"	*W-750-101	-	Puerta mosquitera	0.065"	3/8"	16 - 3/8"
W-750-051	51	Extensión	0.035"	11/32"	4"	*W-750-102	-		0.0472"	5/16"	15 - 3/16"

**Juego de Resortes**

Medidas incluidas:

- Extensión
  - 13/64" x 13/16"
  - 5/16" x 1-1/8"
  - 7/32" x 1"
  - 1/4" x 7/8"
  - 5/16" x 1-1/4"
  - 11/32" x 1-27/32"
  - 9/32" x 2"
  - 3/16" x 1-3/4"
  - 9/32" x 1-1/2"
  - 11/32" x 1-7/16"
- Compresión
  - 9/32" x 1/2"
  - 3/8" x 5/8"
  - 1/4" x 13/32"
  - 3/8" x 3/4"
  - 7/32" x 11/16"
  - 5/16" x 1-3/4"
  - 5/32" x 3-1/8"
  - 23/64" x 1-3/8"
  - 7/32" x 1-1/2"
  - 9/32" x 3/4"



MIN: 1/ INN: 25

Código	Contenido
A-16420	200 piezas



**Exhibidor de Resortes**

Material: metal  
Acabado gris esmaltado  
Incluye números de identificación de los resortes  
Medidas: 50 x 60 cm  
Exhibidor exclusivo para artículos Weston Tools



Código	Descripción
W-750	Exhibidor de resortes; exhibidor armado con una pieza de cada resorte

**Energizer**

**Pila para Calibrador Óxido de Plata 357**

Para uso en dispositivos tales como relojes, calculadoras, mandos a distancia, calibradores y dispositivos médicos  
Fórmula sin mercurio  
Incluye 3 pilas



**Pila Alcalina para Calibrador**

Usos recomendados: juguetes, control de coche, alarma, relojes, accesorios  
Incluye 2 pilas



**Energizer**

**Pila para Calibrador Litio 2032**

Proporcionan energía duradera para las llaves, controles remotos, dispositivos médicos, calibradores, rastreadores de fitness, básculas de baño y más  
Incluye 1 pila



**Energizer**

Código	Descripción
STW-P303-357E	1.5 V

Código	Descripción
STW-PLR44E	1.5 V

Código	Descripción
STW-P2032E	3 V



# ARGOS

Innovación sin límites



Marca líder dedicada a proveer al mercado una amplia gama de productos del sector eléctrico y ferretero con calidad certificada.

- Contactos
- Apagadores
- Receptáculos
- Clavijas
- Cables de Uso Rudo



ARGOS

**Contacto Sencillo Aterrizado Marfil**

Dispositivo de entrada recta de la más alta calidad para usos residenciales y comerciales



**Contacto Cara de Chino Sencillo Aterrizado**

Dispositivo de entrada recta de la más alta calidad para usos residenciales y comerciales



ARGOS

**Contacto Doble Aterrizado**

Dispositivo de entrada recta de la más alta calidad para usos residenciales y comerciales



Código	Color	Amperaje	Voltaje	Código Argos
EL-0110	Marfil	15	127	8810050

Código	Color	Amperaje	Voltaje	Código Argos
EL-0070	Marfil	15	127	8810100

Código	Color	Amperaje	Voltaje	Código Argos
EL-0080	Blanco	15	127	8810154
EL-0085	Marfil	15	127	8810150

ARGOS

**Contacto Doble Aterrizado Tierra Aislada**

Dispositivo de entrada recta de la más alta calidad para usos residenciales y comerciales  
Tierra aislada



**Apagador con Contacto Polarizado Marfil**

Dispositivo de entrada recta de la más alta calidad para usos residenciales y comerciales



ARGOS

**Apagador Doble Marfil**

Permite encender y apagar dos fuentes de luz, controlando por separado la energía



Código	Amperaje	Voltaje	Código Argos
EL-0090	15	127	8810255

Código	Color	Amperaje	Voltaje	Código Argos
EL-0000	Marfil	15	127	8840100

Código	Color	Amperaje	Voltaje	Código Argos
EL-0005	Marfil	15	127	8840050

ARGOS

**Receptáculo con Seguro de Media Vuelta 2 Polos 2 Hilos**

Uso rudo  
Sello de neopreno en el orificio de salida del cable  
Al ensamblar se sujeta automáticamente al cable por el sistema de las abrazaderas, reduciendo el tiempo de cableado



**Receptáculo con Seguro de Media Vuelta 2 Polos 3 Hilos**

Uso rudo  
Sello de neopreno en el orificio de salida del cable  
Al ensamblar se sujeta automáticamente al cable por el sistema de las abrazaderas, reduciendo el tiempo de cableado  
Construcción total de nailon, que evita posibles fracturas



ARGOS

**Receptáculo con Seguro de Media Vuelta 2 Polos 3 Hilos**

Uso rudo  
Sello de neopreno en el orificio de salida del cable  
Al ensamblar se sujeta automáticamente al cable por el sistema de las abrazaderas, reduciendo el tiempo de cableado



Código	Amperaje	Voltaje	Nema	Código Argos
EL-0115	20	250	L2-20	8810525

Código	Amperaje	Voltaje	Nema	Código Argos
EL-0120	15	125	L5-15	8810530

Código	Amperaje	Voltaje	Nema	Código Argos
EL-0125	15	250	L6-15	8810535

### Receptáculo con Seguro de Media Vuelta 2 Polos 3 Hilos

Uso rudo

Sello de neopreno en el orificio de salida del cable  
Al ensamblar se sujeta automáticamente al cable por el sistema de las abrazaderas, reduciendo el tiempo de cableado



ARGOS

**NOM**

### Receptáculo con Seguro de Media Vuelta 3 Polos 3 Hilos

Uso rudo

Sello de neopreno en el orificio de salida del cable  
Al ensamblar se sujeta automáticamente al cable por el sistema de las abrazaderas, reduciendo el tiempo de cableado



ARGOS

**NOM**

### Contacto Blindado Aterrizado con Abrazadera

Aplicaciones: ideal para la conexión de neveras y otros aparatos de potencia media  
Cuenta con abrazadera para mayor estabilidad



ARGOS

**NOM**

Código	Amperaje	Voltaje	Nema	Código Argos
EL-0130	15	277	L7-15	8810540

Código	Amperaje	Voltaje	Nema	Código Argos
EL-0135	20	125/250	No	8810550

Código	Amperaje	Voltaje	Código Argos
EL-0065	15	127	8810300

### Contacto Blindado Aterrizado Cara de Chino con Abrazadera

Ideal para la conexión de neveras y otros aparatos de potencia media



ARGOS

**NOM**

### Contacto Plástico Aterrizado con Abrazadera

Contacto que establece una conexión eléctrica  
Cuenta con una abrazadera para una mayor estabilidad



ARGOS

**NOM**

### Contacto Plástico Polarizado con Abrazadera

Contacto polarizado que establece una conexión eléctrica



ARGOS

**NOM**

Código	Amperaje	Voltaje	Código Argos
EL-0060	15	127	8810350

Código	Amperaje	Voltaje	Código Argos
EL-0100	15	127	8810310

Código	Amperaje	Voltaje	Código Argos
EL-0105	15	127	8810320

### Contacto Plástico Aterrizado Cara de Chino con Abrazadera

Contacto que establece una conexión eléctrica  
Cuenta con una abrazadera para una mayor estabilidad



ARGOS

**NOM**

### Contacto de Hule Redondo Aterrizado con Abrazadera

Contacto de hule establece una conexión eléctrica  
Cuenta con una abrazadera para mayor estabilidad



ARGOS

**NOM**

### Clavija Blindada Aterrizada con Abrazadera

Fabricada con un enchufe de 3 polos  
Cuenta con una abrazadera para mayor estabilidad del cable que se le ha conectado  
Cuerpo de metal resistente que evita descargas al momento de utilizarlo



ARGOS

**NOM**

**COMPATIBLES**  
Variedad de inversores bi-voltaje (127 V)  
Ver sección de Soldadura

Código	Amperaje	Voltaje	Código Argos
EL-0095	15	127	8810360

Código	Amperaje	Voltaje	Código Argos
EL-0075	15	127	8810110

Código	Amperaje	Voltaje	Código Argos
EL-0015	15	127	8830300

### Clavija Blindada Aterrizada Cara de Chino con Abrazadera

Fabricada con un enchufe de 3 polos  
Cuenta con abrazadera para mayor estabilidad del cable que se le ha conectado  
Cuerpo de metal resistente que evita descargas al momento de utilizarlo



ARGOS

**NOM**

### Clavija Plástica Aterrizada Cara de Chino con Abrazadera

Fabricada con un enchufe de 3 polos  
Cuenta con una abrazadera para mayor estabilidad del cable que se le ha conectado




ARGOS

**NOM**

### Clavija Plástica Polarizada con Abrazadera

Fabricada con enchufe de 2 polos



ARGOS

**NOM**

Código	Amperaje	Voltaje	Código Argos
EL-0010	15	127	8830350

Código	Amperaje	Voltaje	Código Argos
EL-0045	15	127	8830360

Código	Amperaje	Voltaje	Código Argos
EL-0055	15	127	8830320



ARGOS

**Clavija de Hule Redonda Aterrizada con Abrazadera**

Uso rudo  
Cuerpo fabricado en ABS y PVC  
Terminales fabricadas en aleación de cobre  
Retardante a la flama ocasionada por cortos circuitos



**Clavija con Seguro de Media Vuelta 2 Polos 2 Hilos**

Incluye abrazadera automática interna para un ensamble rápido  
Diseño para cableado posterior de rápida instalación  
Orificio de salida del cable  
Al ensamblar se sujeta automáticamente al cable por el sistema de las abrazaderas, reduciendo el tiempo de cableado



ARGOS

**Clavija con Seguro de Media Vuelta 3 Polos 3 Hilos**

Incluye abrazadera automática interna para un ensamble rápido  
Diseño para cableado posterior de rápida instalación  
Orificio de salida del cable  
Al ensamblar se sujeta automáticamente al cable por el sistema de las abrazaderas, reduciendo el tiempo de cableado



ARGOS

Código	Amperaje	Voltaje	Código Argos
EL-0030	15	127	8830100

Código	Amperaje	Voltaje	Nema	Código Argos
EL-0035	20	250	L2-20	8830500

Código	Amperaje	Voltaje	Nema	Código Argos
EL-0040	20	125/250	No	8830510

ARGOS

**Clavija Colgante con Seguro de Media Vuelta 2 Polos 3 Hilos**

Uso rudo  
Fabricado de nailon para un desempeño duradero en aplicaciones pesadas  
Sello de neopreno en el orificio de salida del cable  
Al ensamblar se sujeta automáticamente al cable por el sistema de las abrazaderas, reduciendo el tiempo de cableado



**Cable Uso Rudo**

Conductor multiconductor formado por 2 o más conductores de cobre suave en construcción flexible, aislados individualmente con policloruro de vinilo (PVC) e identificados según código de colores y cubierta protectora exterior lisa o estriada de PVC color negra  
Gran flexibilidad y resistencia mecánica  
Resistencia a la abrasión, humedad, ácidos y aceites  
Superficie estriada proporciona una mayor resistencia mecánica al aplastamiento  
Se utiliza en alimentación de herramientas y equipo eléctrico portátil o semiportátil, en industrias ligeras y pesadas  
Tensión máxima de operación: 600 V  
Temperatura máxima del conductor: 60°C  
Longitud de 100 m  
Antiflama  
Cumple con NOM-063-SCFI y NMX-J-436



ARGOS

**COMPATIBLES**

Variedad de inversores 220 V o bi-voltaje  
**Ver sección de Soldadura**



Código	Amperaje	Voltaje	Nema	Código Argos
EL-0020	15	250	L6-16	8830505


ARGOS

**Clavija Convertidora de Hule 3 a 2**

Diseñada para aparatos electrodomésticos y enchufes que comúnmente se encuentran en el hogar  
De 3 convierte a 2



Código	Calibre (AWG/kCM)	# Conductores	Espesor nominal del aislamiento	Ø Exterior aproximado (mm)	Peso (kg/km)	Capacidad de corriente (amperes)
Z-63905	18	2	0.76	7.32	90	10
Z-63910	16		0.76	7.60	110	13
Z-63915	14		1.14	13	200	18
Z-63920	12		1.14	14.8	270	25
Z-63925	10	3	1.14	16.7	360	30
Z-63926	8		1.52	20.2	520	40
Z-63927	6		1.52	23.8	771	55
Z-63930	18		0.76	9.3	110	7
Z-63935	16	4	0.76	9.64	130	10
Z-63940	14		1.14	13.7	240	15
Z-63945	12		1.14	15.6	320	20
Z-63950	10		1.14	17.6	440	25
Z-63955	8	5	1.52	22.1	680	35
Z-63960	6		1.52	25.3	1070	45
Z-63965	18		0.76	10	130	7
Z-63970	16		0.76	10.9	160	10
Z-63975	14	6	1.14	14.8	280	15
Z-63980	12		1.14	16.9	420	20
Z-63985	10		1.14	19.1	550	25
Z-63990	8		1.52	24.8	900	35
Z-63995	6	7	1.52	28.3	1300	45



NOTA: Estos son datos aproximados y están sujetos a tolerancias de manufactura

Código	Amperaje	Voltaje	Código Argos
EL-0025	15	127	8820250

**NUEVO**

**Extensión Eléctrica Uso Doméstico**

Calibre 16 AWG  
Aislamiento antiflama  
Material: alucobre  
Exclusivo uso interiores

Especificaciones Técnicas	
Tensión nominal	127 V ~
Frecuencia	60 Hz
Potencia	1,625 W
Corriente	13 A
Temperatura de operación máxima	60°C

Código	Largo	# de contactos	Clavija	Tipo de cable	Uso	Color
W-50210	3 m	3	Reforzada	SPT 2C	Doméstico: hogar, oficina	Blanco
W-50215	4 m					
W-50220	6 m					
W-50225	10 m					
W-50250	3 m	1	Polarizada	SJT 3C	Profesional: hogar, oficina y taller	Naranja
W-50255	5 m					
W-50260	10 m					
W-50265	15 m					
W-50270	20 m					
W-50275	30 m					



**NUEVO**  
**Extensión Eléctrica Tipo Banana Uso Rudo**

Uso industrial  
Calibre 14 AWG  
100% de cobre  
Aislamiento antiflama  
1 Contacto polarizado  
Exclusivo uso interiores

Especificaciones Técnicas	
Tensión nominal	127 V ~
Frecuencia	60 Hz
Potencia	1,875 W
Corriente	15 A
Temperatura de operación máx.	60°C

Código	Largo	Clavija	Tipo de cable	Uso
W-50310	3 m	Polarizada	SJT 3C	Casa, oficina, talleres
W-50315	5 m			
W-50320	8 m			
W-50325	10 m			



### Extensión Eléctrica con Luz Indicadora Uso General

Uso general: interior/exterior  
Luz indicadora de encendido que permite saber cuando la extensión cuenta con corriente



Luz indicadora

Especificaciones Técnicas	
Tensión nominal	127 V ~
Frecuencia	60 Hz
Potencia	1,875 W
Capacidad máxima	15 A
Protección	IP44

Código	Largo	Calibre	MIN	INN
W-50140	7.5 m	14 - 3 AWG SJTW	1	12
W-50150	15 m		1	8
W-50160	30 m		1	4



Porta extensión

### Extensión Eléctrica con Luz Indicadora Uso Rudo

Uso general: interior/exterior  
3 contactos  
Luz indicadora de encendido que permite saber cuando la extensión cuenta con corriente



Luz indicadora

Especificaciones Técnicas	
Tensión nominal	127 V ~
Frecuencia	60 Hz
Potencia	1,875 W
Capacidad máxima	15 A
Protección	IP44

Código	Largo	Calibre	MIN	INN
W-50170	7.5 m	12 - 3 AWG SJTW	1	12
W-50180	15 m		1	4
W-50190	30 m		1	2




Porta extensión

## ESCANEA PARA VER VIDEO...

### Línea de Multímetros y Amperímetros

Esenciales y de excelente calidad para trabajos eléctricos.



### Tacómetro Digital de Foto / Contacto

Medidor digital de RPM con y sin contacto  
Pantalla LCD  
Alta resolución y rapidez  
Amplio rango de medición  
Memoria de datos: mínima, máxima, última lectura  
Selección de rango: automático  
Requiere 4 baterías AA de 1.5 V- (incluidas) o adaptador 6 V- (no incluido)



Incluye 3 tipos de rueda para medición de contacto



Presentación MIN: 1/ INN: 20

Código	Velocidad de rotación	Velocidad de superficie	Precisión de lectura
MD-0010	1~19,999 RPM	0.1~1,999.9 m/min 0.3~6,560 pie/min	± (0.05% +1 dígito)



### Multímetro Analógico de Bolsillo 500 V

6 Funciones  
Probador de baterías  
Requiere 1 batería AAA (incluida)



Especificaciones Técnicas	
Resistencia	1 MΩ
Decibelios	4 a 36 dB



Blister MIN: 1/ INN: 40

Código	Medición de voltaje	Medición de amperaje
MD-0030	500 V (CD) / 500 V (CA)	250 mA (CD)



### Multímetro Digital Básico 1,000 V

Multímetro de mano digital con pantalla LCD de 3-1/2 dígitos  
Para medir voltaje CD y CA, amperaje CD, pruebas de transistores, resistencia y prueba de diodos  
Requiere 1 batería de 9 V (incluida)



Presentación MIN: 1/ INN: 80

Especificaciones Técnicas	
Resistencia	2,000 kΩ
Medición de transistor hFE	0 - 1,000
Chequeo de diodos	2.8 V/1 mA

Código	Medición de voltaje	Medición de amperaje
MD-0040	1,000 V (CD) / 750 V (CA)	10 A (CD)



### Multímetro Digital de Lujo 250 V

Multímetro de mano digital con pantalla LCD de 3-1/2 dígitos  
Para medir voltaje CD y CA, amperaje CD, resistencia, diodos y continuidad  
Requiere 1 batería de 9 V (incluida)



Presentación MIN: 1/ INN: 50

Especificaciones Técnicas	
Resistencia	20 MΩ
Decibelios	4 a 36 dB
Chequeo de diodos	2.8 V/1 mA

Código	Medición de voltaje	Medición de amperaje
MD-0050	250 V (CD) / 250 V (CA)	200 mA (CD)



### Amperímetro Digital de Gancho 1,000 V

Pantalla LCD de 3-1/2 dígitos  
Preciso, confiable y listo para su uso  
Función de retención de datos  
Protección de sobre carga  
Indicador de batería baja  
Requiere 1 batería de 9 V (incluida)  
Incluye maletín



Presentación MIN: 1/ INN: 20

Especificaciones Técnicas	
Resistencia	2 MΩ
Apertura de quijada	50 mm

Código	Medición de voltaje	Medición de amperaje
MD-0060	1,000 V (CD) / 750 V (CA)	1,000A (CA)



### Amperímetro Digital de Gancho 600 V

Pantalla LCD de 3-1/2 dígitos  
De fácil operación  
Función de retención de datos  
Protección de sobre carga  
Indicador de batería baja  
Para medir voltaje CD y CA, amperaje CA, resistencia, diodos y continuidad  
Requiere 2 baterías AAA (incluidas)  
Incluye maletín



Especificaciones Técnicas	
Resistencia	20 MΩ
Apertura de quijada	34 mm

Código	Medición de voltaje	Medición de amperaje
MD-0070	600V (CD) / 600V (CA)	600A (CA)

### Probador de Voltaje Automotriz

Prueba rápida y segura de voltajes altos y bajos en todos los vehículos  
Mango se ilumina si el circuito es bueno  
LED rojo indica alimentación (alta) y verde para tierra (baja)  
Cumple con normas internacionales como CE



Código	Para comprobar sistemas de
MD-0080	6, 12 y 24 V

### Probador de Voltaje CA sin Contacto Doble Rango

Fabricado en plástico ABS  
Pantalla digital  
Indicador de color: verde (línea neutra) y rojo (línea viva)  
Botón de encendido y apagado, botón de linterna y sensibilidad  
Linterna integrada  
Resistente y fácil de transportar gracias a su tamaño  
Indicador de batería baja  
Requiere 2 baterías AAA de 1.5 V (incluidas)  
Dimensiones: 157 x 27 x 23 mm



Código	Rango de detección de voltaje	Resistencia contra caída	Frecuencia
MD-0090	Alta sensibilidad: 12 V - 1,000 V~ Baja sensibilidad: 48 V - 1,000 V~	3 m	60 Hz

### Detector de Metal Manual

Ideal para escaneo corporal  
Alta sensibilidad  
Alarma de sonido e indicador LED rojo de detección  
Para uso en aeropuertos, escuelas, prisiones, clubes nocturnos, etc.  
Incluye bolsa transportadora, audífonos y batería de 9 V~



Código	Tensión	Frecuencia	Consumo de corriente	Alimentación
MD-0020	9 V~	26 kHz	6 mA	1 batería 9 V~ 6F22 (incluida)

### Guía de Alambre de Acero con Carrete

Mango ergonómico de TPR tipo aleta de tiburón para garantizar un agarre firme  
Alambre de acero al carbón  
Punta de enganche para asegurar el cable  
Para tuberías con diámetro de hasta 3/8"  
Ayuda a jalar cables a través de muros o ductos  
Usada para instalaciones eléctricas o de telecomunicaciones



Código	Largo de alambre	Ø
Z-52130	15 m	1 mm

### Soldadura de Estaño Sólida 1/2-1/2

Aplicaciones: plomería, conducción de agua, uso residencial, hojalateros, radiadores, lámina de acero, motores, etc.  
Contiene plomo



Código	Ø	Sólida	Líquida	Temperatura de fusión	Presentación	INN	MAS
Z-66098	3 mm	183°C	246°C	Carrete 194g (3 m)	0	48	
Z-66100	mm				Carrete 450g	50	-

### Soldadura de Estaño Sólida 95/5

Aplicaciones: plomería, uso residencial, industrial, tubería de gas, agua potable, agua caliente, vapor, aire comprimido, motores, generadores, instrumentos electrónicos, etc.  
Composición: 95% Estaño 5% Antimonio  
Temperatura máxima de trabajo: 155°C  
Libre de plomo



Especificaciones Técnicas	
Temperatura de fusión	Sólida 233°C / Líquida 241°C
Presión máxima de trabajo	Agua 18 kg/cm² / Vapor 1 kg/cm²

Código	Ø	Presentación	INN	MAS
Z-66198	3 mm	Carrete 152g (3 m)	0	48
Z-66200		Carrete 450g	50	-

### Soldadura de Estaño Sólida 50/50

Aplicaciones: plomería, uso residencial e industrial, hojalateros, radiadores, lámina de acero, motores, revestimiento de cables, soldado por inmersión  
Temperatura máxima de trabajo: 120°C  
Contiene plomo



Especificaciones Técnicas	
Temperatura de fusión	Sólida 183°C / Líquida 227°C
Presión máxima de trabajo	Agua 10 kg/cm² / Vapor 0.5 kg/cm²

Código	Ø	Presentación	INN	MAS
Z-65998		Carrete 185g (3 m)	0	48
Z-66000	3 mm	Carrete 450g	50	-
Z-66400		Bote con 22 rollos de 1 m c/u	12	-

### Pasta para Soldar

Tradicional base petrolato



Código	Presentación	INN	MAS
Z-66500	Bote 100g	MIN: 1 / INN: 108	

### Gavetero de Carbones

Estructura metálica  
 Acabado con pintura mate en color negro  
 50 cajones plásticos: 7.5 x 15 x 5 cm  
 Medidas: 40 x 65 x 15 cm  
 Incluye rótulos de la marca Weston Tools®, un juego de 100 etiquetas en papel adhesivo con semicorte con todos los carbonos con su código, foto, producto y marca para el equipo que funciona, para el marcado de cada cajón con su carbón para poder identificarlo  
 Exhibidor exclusivo para artículos Weston Tools®



**WESTON**  
 DISPONIBLE CON WESTCOINS



Orificios para colgar en pared



Etiquetas para adherir en cada cajón

## MUESTRARIO

### Carbones para Herramientas Eléctricas

- Medidas: 44 x 63 cm
- Para colocar en pared o mostrador
- Con 2 arillos de aluminio



Solicítalo a tu asesor de ventas.

**Código** Tipos de alerta  
 TC-GAB Exhibidor para punto de venta, disponible únicamente en la compra de carbonos  
 Pregunta a tu asesor de ventas

### Carbón para Desbrozadora Truper

**WESTON**  
**TRUPER**



**Código**  
 TCAR-00

### Carbón para Taladros 1/4" y Caladoras B&D

**WESTON**  
**BLACK + DECKER**



**Código**  
 TCAR-01

### Carbón para Licuadoras Oster

**WESTON**  
**Oster**



**Código**  
 TCAR-02

### Carbón para Taladro Cilíndrico 1/2" B&D

**WESTON**  
**BLACK + DECKER**



**Código**  
 TCAR-03

### Carbón para Taladro Rectangular 1/2" B&D

**WESTON**  
**BLACK + DECKER**



**Código**  
 TCAR-04

### Carbón para Router Dewalt

**WESTON**  
**DEWALT**



**Código**  
 TCAR-05

### Carbón para Pulidora B&D

**WESTON**  
**BLACK + DECKER**



**Código**  
 TCAR-06

### Carbón para Pulidora Mediana Bosch

**WESTON**  
**BOSCH**



**Código**  
 TCAR-07

### Carbón para Esmeriladora Mediana Bosch

**WESTON**  
**BLACK + DECKER**



**Código**  
 TCAR-08

### Carbón para Esmeriladora Bosch con Resorte

**WESTON**  
**DEWALT**



**Código**  
 TCAR-09

### Carbón para Esmeriladora Bosch con Resorte

**WESTON**  
**BLACK + DECKER**



**Código**  
 TCAR-10

### Carbón para Esmeriladora Jaguar B&D

**WESTON**  
**BOSCH**



**Código**  
 TCAR-11

### Carbón para Taladro Bosch

**WESTON**  
**BOSCH**



**Código**  
 TCAR-12

### Carbón para Taladro 1/4" Skil

**WESTON**  
**SKIL**



**Código**  
 TCAR-13

### Carbón para Taladro 3/8" Bosch

**WESTON**  
**BOSCH**



**Código**  
 TCAR-14

### Carbón para Taladro

**WESTON**  
**CRAFTSMAN**



**Código**  
 TCAR-15

### Carbón para Taladro Modelo Magnum

**WESTON**  
**BOSCH**



**Código**  
 TCAR-16

### Carbón para Cortadora de Metales

**WESTON**  
**BOSCH**



**Código**  
 TCAR-17

### Carbón para Mini Esmeriladora Dewalt

**WESTON**  
**DEWALT**



**Código**  
 TCAR-18

### Carbón para Roto Martillo Dewalt

**WESTON**  
**DEWALT**



**Código**  
 TCAR-19



**WESTON**  
BOSCH.  
Carbón para  
Caladora y Mini  
Esmeriladora



Código  
TCAR-20

**WESTON**  
BOSCH.  
Carbón para  
Lijadora Doble  
Bosch



Código  
TCAR-21

**WESTON**  
BOSCH.  
Carbón para  
Pulidora Bosch



Código  
TCAR-22

**WESTON**  
BOSCH.  
Carbón para  
Esmeriladora con  
Enchufe Bosch



Código  
TCAR-23

**WESTON**  
DEWALT  
Carbón para  
Esmeriladora  
Dewalt



Código  
TCAR-24

**WESTON**  
MAKITA  
Carbón para  
Cortadora de  
Metales Makita



Código  
TCAR-25

**WESTON**  
MAKITA  
Carbón para  
Pulidora y  
Taladro Chinos



Código  
TCAR-26

**WESTON**  
PRODUCTO CHINO  
Carbón para  
Esmeriladora Corta  
Metales Dewalt



Código  
TCAR-27

**WESTON**  
MAKITA  
Carbón para  
Esmeriladora  
Makita



Código  
TCAR-28

**WESTON**  
BOSCH.  
Carbón para  
Router Bosch



Código  
TCAR-29

**WESTON**  
DEWALT  
Carbón para  
Router Dewalt



Código  
TCAR-30

**WESTON**  
SKIL  
Carbón para  
Cortadora Skil



Código  
TCAR-31

**WESTON**  
MAKITA  
Carbón para  
Taladro Mini  
Esmeril Makita



Código  
TCAR-32

**WESTON**  
BLACK +  
DECKER®  
Carbón para Mini  
Esmeriladora  
B&D



Código  
TCAR-33

**WESTON**  
BLACK +  
DECKER®  
Carbón para  
Sierra Circular  
B&D



Código  
TCAR-34

**WESTON**  
MAKITA  
Carbón para  
Taladro Makita



Código  
TCAR-35

**WESTON**  
BOSCH.  
Carbón para  
Rotomartillo  
Bosch



Código  
TCAR-36

**WESTON**  
BOSCH.  
Carbón para  
Rectificadora  
Bosch



Código  
TCAR-37

**WESTON**  
DEWALT  
Carbón para  
Pulidora Dewalt



Código  
TCAR-38

**WESTON**  
DEWALT  
Carbón para Mini  
Esmeriladora  
Dewalt



Código  
TCAR-39

**WESTON**  
BOSCH.  
MAKITA  
Carbón para Mini  
Esmeriladora  
Bosch y Makita



Código  
TCAR-40

**WESTON**  
DEWALT  
Carbón para  
Cortadora de  
Metales Dewalt




Código  
TCAR-41

**WESTON**  
PORTER CABLE  
Carbón para  
Lijadora de Banda  
Porter-Cable



Código  
TCAR-42

**WESTON**  
MILWAUKEE  
Carbón para Taladro  
Electromagneto  
Milwaukee



Código  
TCAR-43

**WESTON**  
PORTER CABLE

Carbón para Router Porter Cable



Código TCAR-44

**WESTON**  
TRUPER

Carbón para Mini Esmeriladora y Caladora Truper



Código TCAR-45

**WESTON**  
SKIL

Carbón para Taladro Skil



Código TCAR-46

**WESTON**  
BOSCH

Carbón para Sierra Circular y Router Bosch



Código TCAR-47

**WESTON**  
MAKITA

Carbón para Rotomartillo Makita



Código TCAR-48

**WESTON**  
TRUPER

Carbón para Lijadora Orbital de 1/2" Truper



Código TCAR-49

**WESTON**  
TRUPER

Carbón para Taladro Industrial 3/8" Truper



Código TCAR-50

**WESTON**  
TRUPER

Carbón para Rotomartillo Truper



Código TCAR-51

**WESTON**  
TRUPER

Carbón para Mini Esmeriladora Angular Truper



Código TCAR-52

**WESTON**  
TRUPER

Carbón para Sierra Circular Truper



Código TCAR-53

**WESTON**  
MILWAUKEE

Carbón para Esmeriladora 9" Milwaukee



Código TCAR-54

**WESTON**  
MILWAUKEE

Carbón para Esmeriladora Milwaukee



Código TCAR-55

**WESTON**  
MILWAUKEE

Carbón para Cortadora de Metales 14" Milwaukee



Código TCAR-56

**WESTON**  
DEWALT

Carbón para Sierra de Inglete



Código TCAR-58

**WESTON**  
DEWALT

Carbón para Esmeriladora



Código TCAR-59

**WESTON**  
CRAFTSMAN

Carbón para Taladro Sierra Circular y Router Craftsman



Código TCAR-60

**WESTON**  
DEWALT

Carbón para Rotomartillo 1/2" Dewalt



Código TCAR-61

**WESTON**  
SURTEK

Carbón para Cortadora de Metales Surtek



Código TCAR-62

**WESTON**  
SURTEK

Carbón para Taladro 1/2" Surtek



Código TCAR-64

**WESTON**  
SURTEK

Carbón para Taladro 3/8" Surtek



Código TCAR-66

**WESTON**

Carbón para Aspiradora



TCAR-67  
Código TCAR-67  
TCAR-68

**WESTON**  
RIDGID  
Electrolux

Carbón para Aspiradoras Ridgid y Electrolux



Código TCAR-69

**WESTON**  
KOBLENZ  
HUSKY

Carbón para Compresores o Aspiradoras Husky y Koblenz



Código TCAR-70

**WESTON**  
KOBLENZ  
PRODUCTO CHINO

Carbón para Compresores Chinos o Aspiradoras Koblenz



Código TCAR-71



Carbón para  
Hidrolavadora

**WESTON**



Código  
TCAR-72

Carbón para  
Compresor  
Dewalt

**WESTON**

**DEWALT**



Código  
TCAR-73

Carbón para  
Aspiradora  
Massisa

**WESTON**




Código  
TCAR-74

Carbón para  
Aspiradora  
Craftsman  
Mediana

**WESTON**

**CRAFTSMAN**



Código  
TCAR-75

Carbón para  
Aspiradora  
Craftsman Grande

**WESTON**

**CRAFTSMAN**



Código  
TCAR-76

Carbón para  
Taladro  
Magnético

**WESTON**



Código  
TCAR-77

Carbón para  
Esmeriladora  
Metabo

**WESTON**

**metabo**




Código  
TCAR-78

Carbón para  
Cortadora de  
Metales Metabo

**WESTON**

**metabo**



Código  
TCAR-79

Carbón para  
Taladro B&D

**WESTON**

**BLACK +  
DECKER**



Código  
TCAR-81

Carbón para  
Rotomartillo  
Bosch y B&D

**WESTON**

**BOSCH.  
BLACK +  
DECKER**



Código  
TCAR-82

Carbón para  
Taladro  
Milwaukee

**WESTON**

**MILWAUKEE**



Código  
TCAR-83

Carbón para Sierra  
Sable B&D

**WESTON**

**BLACK +  
DECKER**



Código  
TCAR-84

Carbón para  
Router B&D

**WESTON**

**BLACK +  
DECKER**



Código  
TCAR-85

Carbón para  
Hidrolavadora

**WESTON**



Código  
TCAR-86  
TCAR-87

Carbón para  
Taladro Dewalt ,  
Esmeriladora B&D

**WESTON**

**DEWALT  
BLACK +  
DECKER**



Código  
TCAR-88

Carbón para  
Esmeriladora  
Makita

**WESTON**

**MAKITA**



Código  
TCAR-89

Carbón para  
Sierra Sable  
Makita

**WESTON**

**MAKITA**



Código  
TCAR-91

Carbón para  
Sierra Sable  
Dewalt

**WESTON**

**DEWALT**



Código  
TCAR-92

Carbón para  
Rotomartillo 1/2"  
Truper

**WESTON**

**TRUPER**



Código  
TCAR-95

Carbón para  
Cepillo 12", Sierra  
Circular, Router  
y Cortadora de  
Metales 14" Truper

**WESTON**

**TRUPER**



Código  
TCAR-96

WESTON

### Aspiradora 2.5 Galones Seco / Mojado

Potente motor proporciona una potencia máxima de succión  
Para trabajar en seco o mojado

Incluye filtro de espuma para líquidos, filtro de tela para sólidos, boquilla para ranuras, cepillo redondo, cepillo para pisos, manguera

Especificaciones Técnicas	
Tensión	127 V
Corriente	7.8 A
Frecuencia	60 Hz
Succión máxima	2 PSI - 2.46 PSI
Flujo de aire	1,400 L/min
Largo de cable	2.3 m
Manguera	Largo Ø
	1.2 m 1-1/4"



Usos recomendados:

REFACCIONES DISPONIBLES



Filtro para uso seco que cubre el filtro de espuma para uso mojado



Asa robusta para fácil transporte



Porta accesorios en tapa



Cuerpo de polipropileno de alta resistencia

Manguera

Interruptor



Boquilla para ranuras

Cepillo redondo

Cepillo para pisos



Presentación

Código	Capacidad	Potencia máxima	Ciclo de trabajo
CW-220	2.5 gal	5 Hp (3,728 W)	60 min trabajando por 15 min de descanso, máximo diario: sin límite

WESTON

### Aspiradora 4.7 Galones Seco / Mojado

Potente motor proporciona una potencia máxima de succión y soplado  
Para trabajar en seco o mojado

Incluye filtro HEPA, cepillo plástico, boquilla combinada: para ranuras y con cepillo, 3 tubos de extensión, manguera

Especificaciones Técnicas	
Voltaje de trabajo	127 V
Corriente	9.5 A
Frecuencia	60 Hz
Succión máxima	2.17 - 2.75 PSI
Flujo de aire	1,529 L/min
Largo de cable	2.3 m
Manguera	Largo Ø
	1.5 m 1-1/2"



Usos recomendados:

REFACCIONES DISPONIBLES



Filtro HEPA

Función de soplado que convierte instantáneamente la aspiradora en sopladora

Cuerpo de polipropileno de alta resistencia

Porta accesorios en llantas

Ruedas giratorias



Asa

Porta accesorios

Manguera

NOM



Presentación

Código	Capacidad	Potencia máxima	Ciclo de trabajo
CW-225	4.7 gal	5 Hp (3,728 W)	60 min trabajando, 15 min de descanso, máximo 3 h x día

WESTON

### Aspiradora 12 Galones Seco / Mojado

Potente motor proporciona una potencia máxima de succión y soplado

Para trabajar en seco o mojado

Incluye filtro HEPA, filtro de espuma para líquidos, 2 tubos de extensión, boquilla para ranuras, cepillo redondo, cepillo para pisos de uso en seco, cepillo para pisos de uso húmedo, manguera de 2.5 m

Especificaciones Técnicas	
Tensión	127 V
Corriente	9.5 A
Frecuencia	60 Hz
Succión máxima	2.68 PSI
Flujo de aire	1,700 L/min
Largo de cable	7 m
Medidas manguera	Largo Ø
	2.5 m 1-3/8"



Usos recomendados:

REFACCIONES DISPONIBLES



Filtro de cartucho para uso en seco, incluye también de espuma para uso mojado

Asa robusta para fácil transporte con diseño para enrollado de cable

Cuerpo de polipropileno de alta resistencia

Tubos de extensión

Porta accesorios en llantas

Ruedas giratorias



Asa robusta para fácil transporte con diseño para enrollado de cable

Cuerpo de polipropileno de alta resistencia

Tubos de extensión

Porta accesorios en llantas

Ruedas giratorias

Cepillo para pisos de uso en seco



Función de soplado que convierte instantáneamente la aspiradora en sopladora

Cepillo para pisos de uso húmedo

Puerto de drenado para vaciar desechos líquidos

Cepillo para pisos de uso en seco

NOM



Presentación

Código	Capacidad	Potencia máxima	Ciclo de trabajo
CW-230	12 gal	6.5 Hp (4,847 W)	60 min trabajando por 15 min de descanso, máximo diario: sin límite

WESTON

### Aspiradora 16 Galones Seco / Mojado

Potente motor proporciona una potencia máxima de succión y soplado

Para trabajar en seco o mojado

Incluye filtro HEPA, filtro de espuma para líquidos, 2 tubos de extensión, boquilla para ranuras, cepillo redondo, cepillo para pisos de uso en seco, cepillo para pisos de uso húmedo, manguera de 2.5 m

Especificaciones Técnicas	
Tensión	127 V
Corriente	9.5 A
Frecuencia	60 Hz
Succión máxima	2.32 PSI
Flujo de aire	1,700 L/min
Largo de cable	7 m
Medidas manguera	Largo Ø
	2.5 m 1-1/2"



Usos recomendados:

REFACCIONES DISPONIBLES



Filtro cartucho para uso seco y mojado con gran eficiencia

Boquilla para ranuras

Tubos de extensión

Cuerpo de polipropileno de alta resistencia

Porta accesorios en llantas

Ruedas giratorias



Asa robusta para fácil transporte con diseño para enrollado de cable

Boquilla para ranuras

Tubos de extensión

Cuerpo de polipropileno de alta resistencia

Porta accesorios en llantas

Ruedas giratorias

Cepillo para pisos de uso en seco

Asa robusta para fácil transporte con diseño para enrollado de cable



Función de soplado que convierte instantáneamente la aspiradora en sopladora

Cepillo para pisos de uso húmedo

Manguera

Puerto de drenado para vaciar desechos líquidos

NOM



Presentación

Código	Capacidad	Potencia máxima	Ciclo de trabajo
CW-235	16 gal	6.5 Hp (4,847 W)	60 min trabajando por 15 min de descanso, máximo diario: sin límite



### Ventilador de Pedestal Uso Pesado

Fabricado totalmente de acero  
Altura extensible y ajustable  
Modo oscilante  
Cuenta con parrilla removible  
3 aspas



Perilla de velocidades

Especificaciones Técnicas	
Tensión	127 V~
Frecuencia	60 Hz
Corriente de entrada	2.5 A
Velocidades (RPM)	950 700
Flujos de aire (CFM)	VN-1025 VN-1030 4,600 6,200 5,300 7,000 5,800 7,500
Largo de cable	3.8 m
Grado de protección	IP20
Clase de aislamiento	B



Presentación

Código	Ø	Potencia del motor	Velocidades	Flujo máximo	Flujos de aire (CFM)
VN-1025	24"	1/2 Hp (373 W)	3	5,800	5,800 CFM
	4,600			5,300	
	7,500			7,000	
VN-1030	30"			7,500	7,000
				6,200	6,200

### WESTON NUEVO



### Ventilador de Tambor Uso Pesado

Fabricado totalmente de acero  
Cuenta con parrilla removible

Especificaciones Técnicas					
Código	VN-1005	VN-1010	VN-1015	VN-1020	VN-1022
Tensión	127 V~				
Frecuencia	60 Hz				
Corriente de entrada	1.8 A	2.5 A	4.5 A	5.8 A	8.8 A
Velocidades (RPM)	1,500 1,300 900	1,000 850	580 480	500 420	440 390
Flujos de aire (CFM)	4,500 4,300 3,700	6,800 6,200	11,000 9,500	14,500 12,500	18,000 16,000
Largo de cable	1.8 m 2.9 m				
Grado de protección	IP20				
Clase de aislamiento	B				



VN-1005

Ángulo de inclinación ajustable




Asa de transporte

Lantas de plástico



VN-1010

Lantas de plástico



VN-1015, VN-1020, VN-1022

Presentación

Código	Ø	Potencia del motor	Velocidades	Flujo máximo	Aspas
VN-1005	20"	1/4 Hp (186.4 W)	3	4,500 CFM	3
VN-1010	30"	1/2 Hp (373 W)	2	6,800 CFM	4
VN-1015	36"	2/3 Hp (497 W)		11,000 CFM	
VN-1020	42"	1 Hp (750 W)		14,500 CFM	
VN-1022	48"	1.4 Hp	2	18,000 CFM	

### Ventilador de Pared Uso Pesado

Fabricado en acero resistente  
Modo oscilante  
Cuenta con parrilla removible  
3 aspas

Especificaciones Técnicas	
Tensión	127 V~
Frecuencia	60 Hz
Corriente de entrada	2.2 A
Velocidades (RPM)	950 850 700
Flujos de aire (CFM)	7,500 7,000 6,200
Largo de cable	3.8 m
Grado de protección	IP20
Clase de aislamiento	B



Presentación

Código	Ø	Potencia del motor	Velocidades	Flujo máximo
VN-1040	30"	1/3 Hp (248.5 W)	3	7,500 CFM

### WESTON



### Ventilador 3 en 1

Fabricado en acero con base de plástico  
Altura extensible y ajustable  
Cuenta con parrilla removible  
3 aspas

Especificaciones Técnicas	
Tensión	127 V~
Frecuencia	60 Hz
Corriente de entrada	0.25 A
Velocidades (RPM)	931 1,127 1,300 920
Flujos de aire (CFM)	1,190 1,460
Largo de cable	1.8 m
Grado de protección	IP20
Clase de aislamiento	B



### WESTON



### Ventilador de Pared con Rociador Uso Pesado

Fabricado en acero resistente  
Modo oscilante y opción de inclinación ajustable hacen circular el aire y la niebla de manera uniforme  
Cuenta con parrilla removible  
3 aspas  
Tanque de plástico para agua  
Uso en restaurantes al aire libre, patios, terrazas, etc.

Especificaciones Técnicas	
Tensión	127 V~
Frecuencia	60 Hz
Corriente de entrada	2.2 A
Velocidades (RPM)	950 850 700
Flujos de aire (CFM)	5,800 5,300 4,600
Capacidad de tanque de plástico	7 - 8 L
Largo de cable	3.8 m
Grado de protección	IP20
Clase de aislamiento	B



Presentación

Código	Ø	Potencia del motor	Velocidades	Flujo máximo
VN-1045	24"	1/3 Hp (248.5 W)	3	5,800 CFM

Código	Ø	Potencia del motor	Velocidades	Flujo máximo
VN-1035	18"	1/12 Hp (60 W)	3	1,460 CFM

Presentación



### Manómetro para Uso General con Conexión Inferior

Carcasa de acero color negro  
Ventana de vidrio  
Conexión inferior NPT  
Escala dual (color rojo y negro)

**COMPATIBLES**

Reguladores Z-62556, Z-62565, Z-62561, Z-62564  
**Ver Soldadura**



Presentación MIN: 1/ INN: 100

Código	Ø	Conexión	Presión
W-10040			100 lb/in <sup>2</sup>
W-10050			160 lb/in <sup>2</sup>
W-10060	1-1/2"	1/8" NPT	200 lb/in <sup>2</sup>
W-10070			300 lb/in <sup>2</sup>
W-10075			4,000 lb/in <sup>2</sup>
W-10005			60 lb/in <sup>2</sup>
W-10010			100 lb/in <sup>2</sup>
W-10020			160 lb/in <sup>2</sup>
W-10025	2"	1/4" NPT	200 lb/in <sup>2</sup>
W-10027			300 lb/in <sup>2</sup>
W-10028			400 lb/in <sup>2</sup>
W-10029			600 lb/in <sup>2</sup>
W-10029-1			4,000 lb/in <sup>2</sup>



### Manómetro para Uso General con Conexión Posterior

Carcasa de acero color negro  
Ventana de vidrio  
Conexión posterior NPT  
Escala dual (color rojo y negro)



Conexión posterior



Presentación MIN: 1/ INN: 100

Código	Ø	Conexión	Presión
W-10080			100lb/in <sup>2</sup>
W-10090			160lb/in <sup>2</sup>
W-10100	1-1/2"	1/8" NPT	200lb/in <sup>2</sup>
W-10110			300lb/in <sup>2</sup>
W-10030			160lb/in <sup>2</sup>
W-10032	2"	1/4" NPT	100lb/in <sup>2</sup>
W-10034			200lb/in <sup>2</sup>
W-10036			300lb/in <sup>2</sup>



### Manómetro para Acetileno con Conexión Inferior

Ventana de plástico  
Conexión inferior NPT  
Escala dual (color rojo y negro)

**COMPATIBLES**

Reguladores Z-62561 y Z-62564  
**Ver Soldadura**



Acero pulido

Acero esmaltado

Presentación MIN: 1/ INN: 100

Código	Carcasa	Ø	Conexión	Presión
W-10287	Acero	2"		30 PSI
W-10289	Acero esmaltado		1/4" NPT	400 PSI
W-10290	Acero pulido	2-3/4"		30 PSI
W-10295	Acero pulido			400 PSI



### Manómetro con Glicerina con Conexión Inferior

Diseñado para ser usado en lugares con gran polvo, vibración, etc.  
Caja y bisel de acero inoxidable 304  
Ventana de vidrio  
Relleno de glicerina  
Escala dual (color rojo y negro)  
Conexión inferior NPT de latón



Presentación MIN: 1/ INN: 50

Código	Ø	Conexión	Presión
W-10199-1			60 lb/in <sup>2</sup>
W-10200			100 lb/in <sup>2</sup>
W-10210			200 lb/in <sup>2</sup>
W-10220			300 lb/in <sup>2</sup>
W-10230	2-1/2"	1/4" NPT	600lb/in <sup>2</sup>
W-10240			1,000 lb/in <sup>2</sup>
W-10250			1,500 lb/in <sup>2</sup>
W-10260			3,000 lb/in <sup>2</sup>
W-10270			5,000 lb/in <sup>2</sup>



### Manómetro con Glicerina con Conexión Posterior

Diseñado para ser usado en lugares con gran polvo, vibración, etc.  
Caja y bisel de acero inoxidable 304  
Ventana de vidrio  
Relleno de glicerina  
Escala dual (color rojo y negro)  
Conexión posterior NPT de latón



Conexión posterior



Presentación MIN: 1/ INN: 100

Código	Ø	Conexión	Presión
W-10195			100lb/in <sup>2</sup>
W-10197	2"	1/4" NPT	200lb/in <sup>2</sup>
W-10199			300lb/in <sup>2</sup>



### Manómetro para Oxígeno con Conexión Inferior

Ventana de plástico  
Conexión inferior NPT  
Escala dual (color rojo y negro)

**COMPATIBLES**

Reguladores Z-62556, Z-62565  
**Ver Soldadura**



Acero pulido

Acero esmaltado

Presentación MIN: 1/ INN: 100

Código	Carcasa	Ø	Conexión	Presión
W-10272	Acero			200 PSI
W-10274	Acero esmaltado	2"	1/4" NPT	4,000 PSI
W-10280	Acero pulido	2-3/4"		200 PSI

### Sacabocacos Tipo Puente

Especial para perforar agujeros redondos sobre cuero, caucho, lona, cartón, plástico y otros materiales blandos  
Cuenta con un filo templado por inducción que evita que el material se atasque dentro del punzón



1-1/16" a 1-1/2"



1/4" a 1"



Código	Ø Corte	MIN	INN	Código	Ø Corte	MIN	INN
WZ-1100	1/4"	1	340	WZ-1150	7/8"	1	100
WZ-1105	5/16"	1	200	WZ-1155	15/16"	1	50
WZ-1110	3/8"	1	200	WZ-1160	1"	1	50
WZ-1115	7/16"	1	240	WZ-1165	1-1/16"	1	50
WZ-1120	1/2"	1	300	WZ-1170	1-1/8"	1	40
WZ-1125	9/16"	1	200	WZ-1175	1-3/16"	1	50
WZ-1130	5/8"	1	150	WZ-1180	1-1/4"	1	40
WZ-1135	23/32"	1	125	WZ-1185	1-5/16"	1	40
WZ-1140	3/4"	1	100	WZ-1190	1-3/8"	1	40
WZ-1145	27/32"	1	100	WZ-1195	1-1/2"	1	20

Presentación

### Número y Letra de Golpe



Código	Tipo	Medida	Piezas	Código	Tipo	Medida	Piezas
W-720		1/8"		W-732		1/8"	
W-722		3/16"		W-734		3/16"	
W-724	Número	1/4"	9	W-736	Letra	1/4"	27
W-726		5/16"	9	W-738		5/16"	
W-728		3/8"		W-740		3/8"	
W-730		1/2"		W-742		1/2"	



**NUEVO**  
**Tanque Metálico Tipo Jerry Can**

Cumple con certificación UN 3A1/Y/190/YY/CN/CCSNJ13S3063  
Lámina de acero calibre 0.8 mm  
Manguera flexible de acero inoxidable de 30 cm  
Usos: almacenamiento y transporte de combustibles, aceites y productos químicos en los sectores automotriz, industrial, agrícola y marino



- Certificación
- A prueba de fugas
- Sin derrames
- Vertido fluido
- Filtro interior

Código	Capacidad	Para uso con
SC-11987	20 L	Gasolina
SC-11989		Diésel

**WESTON**

**Engrapadora 3 en 1**

Uso rudo  
Ideal para tapicería, trabajos en madera, tejas, estantes y techos  
Agarre antideslizante  
Liberación rápida de atascos  
Cuerpo de acero  
Acabado cromado  
Fuerza motriz ajustable



- Protección sobrecarga
- Antideslizante
- Fuerza motriz ajustable
- HASTA 30.000 VECES

**DISPONIBLES**  
Grapas Weston Tools® W50, Rapid® 140, Rapid® 28, Arrow® T50, Arrow® T18 y Escro® 300  
**Ver página actual**

Código	Medida de grapa	Tipo de grapa
	5/32" - 9/16"	Corona
GR-0005	3/8" - 1/2"	Redonda
	3/8" - 9/16"	Clavo con cabeza



**Engrapadora 4 en 1**

Uso rudo  
Ideal para tapicería, trabajos en madera, tejas, estantes y techos  
Agarre antideslizante  
Liberación rápida de atascos  
Cuerpo de acero, acabado cromado  
Fuerza motriz ajustable  
Incluye 100 grapas de cada tipo



- Protección sobrecarga
- Antideslizante
- Fuerza motriz ajustable
- HASTA 10.000 VECES

**DISPONIBLES**  
Grapas Weston Tools® W50, Weston Tools® W21, Arrow® T50, Arrow® T18, Arrow® JT21, Rapid® 140, Rapid® 28, Rapid® 530, Escro® 300  
**Ver página actual**

Código	Medida de grapa	Tipo de grapa
	5/32" - 9/16"	Corona
GR-0001	3/8" - 1/2"	Redonda
	3/8" - 9/16"	Clavo con cabeza
	3/8" - 9/16"	Clavo sin cabeza



- Fuerza motriz ajustable
- Compartimento de grapas

**DISPONIBLES**  
Grapas Weston Tools® W21, Rapid® 530 y Arrow® JT21  
**Ver página actual**

**Engrapadora Profesional**

Uso rudo  
Ideal para tapicería, trabajos en madera, tejas, estantes y techos  
Operación a una mano  
Agarre antideslizante  
Liberación rápida de atascos  
Cuerpo de acero  
Acabado cromado  
Fuerza motriz ajustable



- Protección sobrecarga
- Antideslizante
- Fuerza motriz ajustable
- HASTA 10.000 VECES

**DISPONIBLES**  
Grapas Weston Tools® W21, Rapid® 530 y Arrow® JT21  
**Ver página actual**

Código	Medida de grapa	Tipo de grapa
GR-0010	5/32" - 9/16"	Corona



- Fuerza motriz ajustable
- Compartimento de grapas

**WESTON**

**Grapas Tipo Corona**

Uso rudo  
Tipo corona  
Venta MIN cajita con 1,000 piezas

**COMPATIBLES**  
Engrapadoras  
**Ver página actual**




Código	Tipo	Largo	Espesor x corona	Engrapadora compatible
GR-0015		1/4" (6 mm)		
GR-0020		5/16" (8 mm)		
GR-0025	W50	3/8" (10 mm)	1.2 x 10.6 mm	GR-0001, GR-0005
GR-0030		1/2" (12 mm)		
GR-0035		9/16" (14 mm)		
GR-0040		1/4" (6 mm)		
GR-0045	W21	5/16" (8 mm)	0.7 x 11.3 mm	GR-0010
GR-0050		3/8" (10 mm)		



**Clavos con Cabeza**

Para engrapadora manual y clavadora neumática  
Calibre 18  
Venta MIN caja con 1,000 piezas

**COMPATIBLES**  
Engrapadoras GR-0001 y GR-0005  
**Ver página actual**



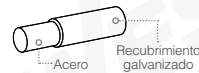
Código	Largo	Engrapadora compatible
GR-0055	1/2" (12 mm)	GR-0001, GR-0005

**WESTON**



**Alambre Galvanizado**

Recubrimiento galvanizado  
No genera desperdicio en cortes  
Peso y tamaño ideal que facilita su manejo y transporte  
Resistencia a la tensión: 55 - 75 ksi (3,900 - 5,200 kg/cm<sup>2</sup>)  
Ideal para reparaciones, tendedores, instalaciones eléctricas, mallas, adornos y artesanías  
Venta MIN caja con 20 rollos de 1 kg



Código	Calibre	Ø Alambre	Longitud aproximada
D-500	12.5	2.44 mm	27 m
D-505	14.5	1.85 mm	47 m
D-510	16	1.57 mm	65 m
D-515	18	1.22 mm	110 m
D-520	20	0.84 mm	230 m
D-522	22	0.71 mm	321 m



### Cadena Tipo Victor

Para usos múltiples, suspender objetos de bajo peso, cadena de animales, juegos, etc.  
Fabricada en acero al carbono con acabado galvanizado  
Cumple con la norma DIN 5686



WESTON

## ESCANEA PARA VER VIDEO... Línea de Odómetros

La herramienta perfecta para trabajos de medición dentro de la construcción.

WESTON



Código	D (diámetro)	Largo	B	C	Fuerza de rotura	Peso por metro	Peso por rollo
D-400	1.6 mm	30 m	22 mm	7 mm	146 kg	0.052 kg	1.55 kg
D-405	1.6 mm	100 m	22 mm	7 mm	146 kg	0.052 kg	5.16 kg
D-410	2 mm	30 m	28 mm	9 mm	153 kg	0.078 kg	2.33 kg
D-415	2 mm	100 m	28 mm	9 mm	153 kg	0.078 kg	7.76 kg
D-420	2.5 mm	30 m	35 mm	11 mm	253 kg	0.122 kg	3.65 kg
D-425	2.5 mm	100 m	35 mm	11 mm	253 kg	0.121 kg	12.1 kg
D-430	3 mm	30 m	39 mm	12 mm	366 kg	0.190 kg	5.7 kg
D-435	3 mm	100 m	39 mm	12 mm	366 kg	0.190 kg	19 kg

### Odómetro con Botón de Reinicio y Freno en Mango con Rueda de 6"

Plegable en 3 secciones para fácil transporte y almacenaje  
Mide de 0.1 hasta 9999.9 m (contador de 5 dígitos) con un botón de reinicio en contador  
Transmisión de engranajes para una máxima precisión y fuerza de medición  
Ideal para medición de vialidades, pavimentación, campos deportivos, terrenos, etc.



Código	Ø Rueda	Altura		Peso
		Plegado	Extendido	
STW-8000-10	6" (152.4 mm)	430 mm	1,040 mm	1.1 kg

Presentación: MIN: 1 / INN: 6

### Odómetro con Rueda de 12"

Contador de 5 dígitos automático (metros y decímetros)  
Mide de 0.1 m hasta 9,999.9 m  
Indicador de punto de partida  
Transmisión de engranajes para una máxima precisión y fuerza de medición  
Ideal para medición de vialidades, pavimentación, campos deportivos, terrenos, etc.

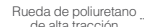
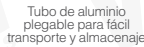
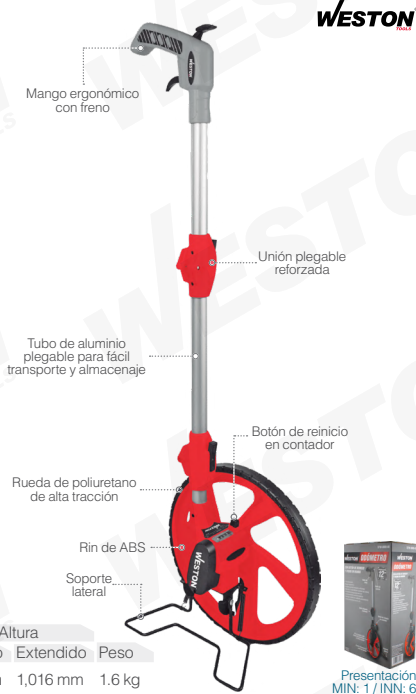


Código	Ø Rueda	Altura		Peso
		Plegado	Extendido	
STW-8000-20	12" (304.8 mm)	450 mm	1,050 mm	1.9 kg

Presentación: MIN: 1 / INN: 6

### Odómetro con Freno y Rueda de 12"

Contador de 5 dígitos automático (metros y decímetros)  
Mide de 0.1 m hasta 9,999.9 m  
Indicador de punto de partida  
Transmisión de engranajes para una máxima precisión y fuerza de medición  
Ideal para medición de vialidades, pavimentación, campos deportivos, terrenos, etc.

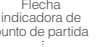


Código	Ø Rueda	Altura		Peso
		Plegado	Extendido	
STW-8000-00	12" (304.8 mm)	406 mm	1,016 mm	1.6 kg

Presentación: MIN: 1 / INN: 6

### Odómetro Telescópico con Rueda de 4"

Contador de 5 dígitos automático (metros y decímetros)  
Mide de 0.1 m hasta 9,999.9 m  
Indicador de punto de partida  
Transmisión de engranajes para una máxima precisión y fuerza de medición  
Ideal para medición de vialidades, pavimentación, campos deportivos, terrenos, etc.



Código	Ø Rueda	Altura		Peso
		Plegado	Extendido	
STW-8000-30	4" (101.6 mm)	400 mm	950 mm	0.85 kg


Presentación: MIN: 1 / INN: 10





### Flexómetro Aqua Doble Impresión

Cinta retráctil flexible con escalas en cm / in / ft por ambos lados de la cinta



Código	Ancho	Longitud
WGA-3619	20 mm	3.6 m
WGA-5020	20 mm	5 m
WGA-5525	25 mm	5.5 m
WGA-5528	27 mm	5.5 m
WGA-7525	25 mm	7.5 m
WGA-9025	25 mm	9 m



### Flexómetro Anti-Impacto Doble Impresión

Cinta retráctil flexible con escalas en cm / in por ambos lados de la cinta



Código	Ancho	Longitud
WRGA-3620	20 mm	3.6 m
WRGA-5020	20 mm	5 m
WRGA-5525	25 mm	5.5 m
WRGA-7525	25 mm	7.5 m



### Flexómetro Neón

Cinta retráctil flexible con escalas en cm / in por ambos lados de la cinta



Código	Ancho	Longitud	Color
WDA-3012	12 mm	3 m	Naranja
WDA-3620	20 mm	3.6 m	Amarillo
WDA-5020	20 mm	5 m	Rojo
WDA-5525	25 mm	5.5 m	Verde
WDA-7525	25 mm	7.5 m	Verde
WDA-9025	25 mm	9 m	Amarillo

### ¡ Conoce tu Flexómetro

Información de utilidad para sacar el mejor provecho de tu flexómetro.



### Flexómetro Anti-Impacto

Escalas: m-mm y pie-pulg (frente) m-mm y fracciones pulg (reverso)  
Alta resistencia, antiderrapante  
Espesor de cinta: 0.12 mm  
Resistencia contra caída: 3 m

Código	Ancho	Longitud	Color	Extensión máxima	MAS
WGW-0005			Amarillo	60	
WGW-0010	19 mm	5 m	Rojo	1.7 m	60
WGW-0015			Blanco	60	
WGW-0020			Amarillo	60	
WGW-0025		5.5 m	Rojo	60	
WGW-0030			Blanco	60	
WGW-0035	25 mm		Amarillo	2.3 m	48
WGW-0040		7.5 m	Rojo	48	
WGW-0045			Blanco	48	



### Flexómetro Cinta Súper Ancha Uso Pesado

Escalas: m-mm y pie-pulg (frente y reverso)  
Color negro con blanco alto contraste  
Sistema de autobloqueo: la cinta se queda en la ubicación requerida sin requerir que se sostenga manualmente  
Alta resistencia, antiderrapante  
Resistencia contra caída: 3 m  
Espesor de cinta: 0.12 mm

Código	Ancho	Longitud	Extensión máxima	MAS
WGW-0085	5 m		72	
WGW-0090	32 mm	8 m	3.6 m	36
WGW-0095	10 m		36	



### Flexómetro Compacto

Escalas: m-mm y pie-pulg (frente) m-mm y fracciones pulg (reverso)  
Color blanco  
Espesor de cinta: 0.12 mm  
Resistencia contra caída: 3 m



Código	Ancho	Longitud	Extensión máxima	INN	MAS
WGW-0001	16 mm	3 m	1.5 m	12	120
WGW-0002	25 mm	5.5 m	2.3 m	6	60

### Flexómetro Cinta Ancha

Escalas: m-mm y pie-pulg (frente) m-mm y fracciones pulg (reverso)  
Alta resistencia, antiderrapante  
Espesor de cinta: 0.12 mm



Código	Ancho	Longitud	Color	Ext. máx.	Resistencia contra caída	MAS
WGW-0050	5 m		Rojo	3 m		60
WGW-0055	27 mm		Amarillo	2.6 m		60
WGW-0060	7.5 m		Rojo		2 m	48
WGW-0065			Amarillo			48

**NUEVO**

### Flexómetro Láser

Tipos de medidas: m-mm y pie-pulg (frente y reverso)

Múltiples modos de medición: medición simple, medición continua, suma y resta lineal, medición de área, medición de volumen, trigonometría (teorema de Pitágoras), altura y medición (Pitagórica secundaria), medición de diferencia de altura (Pitagórica secundaria)

Batería de litio recargable

Sistema de autobloqueo: la cinta se queda en la ubicación requerida sin requerir que se sostenga manualmente

Alta resistencia, antiderrapante

Resistencia al impacto: 1 m

Incluye: gancho simple, clip para cinturón, cable de carga USB tipo C



### Zancos

Fabricados en aluminio



Código	Ancho	Longitud	Láser
WG-0100	19 mm	5 m	40 m

Código	Elevación	Capacidad
W-95030	18" a 30"	102 kg

### Nivel de Hilo

Vial transparente de 360° para fácil lectura

Para uso como nivel de superficie o de línea gracias a sus ganchos en los extremos que permiten colgarlo

Alta visibilidad y lecturas claras



Código	Largo
SA-305-0000	3"

**WESTON**

### Nivel Magnético para Postes y Tuberías

Herramienta para nivelación horizontal y vertical

Cuerpo de ABS de gran resistencia  
3 Gotas: 2 de 90° y 1 de 180°

Forma en ángulo de 90° para adaptarse a la mayoría de postes y tuberías

Puede usarse en postes, tuberías, cercas, buzones, portones, etc.



Código	Dimensiones
SA-305-1000	90 x 90 x 139 mm

**WESTON**



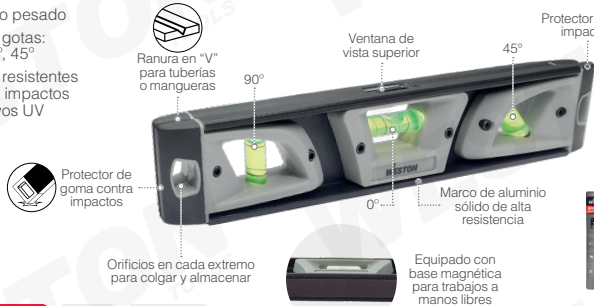
### Nivel Torpedo Magnético de Aluminio

Trabajo pesado

Con 3 gotas:

0°, 90°, 45°

Gotas resistentes contra impactos y a rayos UV



Código	Largo	Tolerancia
SA-305-2000	10"	1 mm/m

**WESTON**



### Nivel de Aluminio

Cuerpo de aluminio que lo hace muy ligero

Con 3 gotas: 90°, 180°, 90°

Gotas resistentes a rayos UV



Código	Largo	Tolerancia	Mangos	INN
SA-305-3018	18"	0.5 mm/m	Sin mangos	40
SA-305-3024	24"		1	40
SA-305-3036	36"		2	30

**WESTON**



## ESCANEAR PARA VER VIDEO... Línea de Niveles de Medición

Conoce cuál de nuestros niveles es el que más se acomoda para tu trabajo con esta reseña por JJ Herrería.



**TVWESTON**

### Nivel Magnético de Aluminio Profesional

Fabricado en aluminio de alta resistencia contra deformaciones o torceduras

Con 3 gotas: 45°, 90°, 180°


Protección antiestática

Gotas anti-empañaduras de alta visibilidad y resistentes a rayos UV

Medida de inclinación:

1%, 2%

Código	Largo	Tolerancia	INN
SA-305-4018	18"	0.5 mm/m	40
SA-305-4024	24"		40
SA-305-4036	36"		20
SA-305-4048	48"		20



### Tiralíneas

Carcasa ergonómica de ABS contra impactos  
Sistema de fácil llenado



Hilo de poliéster de alta resistencia que no se deshila



Gancho de acero inoxidable

**Código** SA-305-5005 **Largo** 30 m

MIN: 1/ INN: 10/ MAS: 40



### Gis para Tiralíneas

Repuesto para tiralíneas  
Gis extra fino  
Contenido: 120 g



**Código** SA-305-5015 **Color de gis** Rojo  
SA-305-5020 Azul

Presentación MIN: 1/ INN: 20/ MAS: 80



### Tiralíneas con Gis

Carcasa ergonómica de ABS contra impactos  
Hilo de poliéster de alta resistencia que no se deshila  
Gancho de acero inoxidable  
Sistema de fácil llenado  
Gis extra fino  
Incluye nivel de plástico de 3" de largo  
Contenido de gis: 120 g



**Código** SA-305-5000 **Largo** 30 m **Color de gis** Azul

MIN: 1/ INN: 10/ MAS: 60



### Hilo para Albañil

100% polipropileno  
Tensión máxima: 14 kg  
Calibre 18  
Alta tenacidad, multifilamento  
Ideal para: trabajos de construcción como alineaciones, nivelaciones, mediciones, referencias entre diferentes puntos  
Usos: albañilería, artesanías, hogar, ferretería, campismo



Presentación

**Chico (65 m)** MIN: 1/ INN: 360 **Mediano (100 m)** MIN: 1/ INN: 297 **Grande (165 m)** MIN: 1/ INN: 198

Código	Color	Código	Color	Código	Color
SA-305-6100	Blanco	SA-305-6130	Blanco	SA-305-6160	Blanco
SA-305-6105	Amarillo	SA-305-6135	Amarillo	SA-305-6165	Amarillo
SA-305-6110	Verde	SA-305-6140	Verde	SA-305-6170	Verde
SA-305-6115	Azul	SA-305-6145	Azul	SA-305-6175	Azul
SA-305-6120	Rojo	SA-305-6150	Rojo	SA-305-6180	Rojo
SA-305-6125	Naranja	SA-305-6155	Naranja	SA-305-6185	Naranja

### Plomada de Latón

Fabricada en latón  
Usada en construcción, topografía, plomería



Tapa atornillable que facilita centrado del hilo



Incluye punta de repuesto



MIN: 6/ INN: 36

Código	Dimensiones (mm)		
	Ø (A)	Altura (B)	Peso
SA-305-6008	30	115	8 oz
SA-305-6012	34	130	12 oz
SA-305-6016	38	143	16 oz

### Escuadra de Aluminio

Herramienta versátil para uso en carpintería y metalurgia  
Para marcado de ángulos de 45°, 90° y 135°  
Graduación en mm y pulgadas  
Medidas grabadas con láser  
Incrementos en 1/16" (1.58 mm)  
Maquinado con CNC para mayor precisión  
Acabado anodizado negro resistente a la corrosión



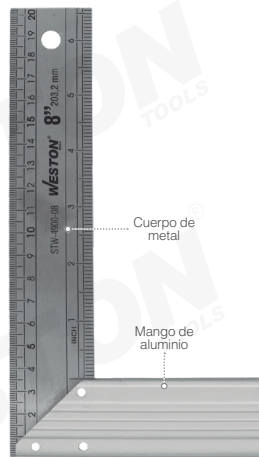
Mango de 60 mm con perfil ranurado

**Código** STW-9570 **Medida** 10" (250 mm)  
STW-9575 12" (300 mm)



### Escuadra para Carpintero

Graduación: centímetros y pulgadas  
Espesor: 1 mm



Cuerpo de metal

Mango de aluminio



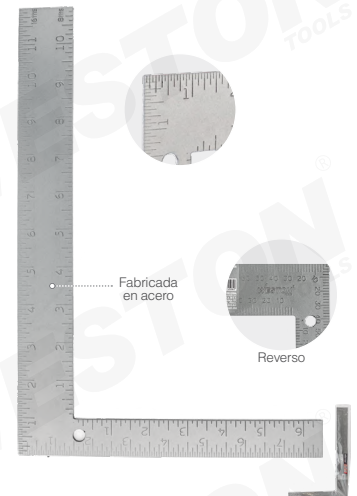
Reverso

**Código** STW-4900-06 **Medida** 6"  
STW-4900-08 8"  
STW-4900-10 10"  
STW-4900-12 12"  
**Espesor** 1 mm

Presentación MIN: 1/ INN: 6/ MAS: 36

### Escuadra para Cantero

Graduación: centímetros y pulgadas



Fabricada en acero

Reverso

**Código** STW-4800-08 **Medidas** 8" x 12"  
STW-4800-16 16" x 24"  
**Espesor** 2 mm

Presentación

MIN: 1/ INN: 10/ MAS: 60  
MIN: 1/ INN: 6/ MAS: 36

### Escuadra de Combinación de Aluminio

Nivel incluido  
 Graduación en mm y pulgadas  
 Superficies rectificadas  
 Para marcado de ángulos de 45°, 90° y 135°  
 Regla maquinada con CNC para gran precisión  
 Escalas grabadas con láser  
 Acabado anodizado negro resistente a la corrosión



WESTON

Código Medida  
**STW-9580** 12" (300 mm)

Blister

### Escuadra de Combinación de Acero Inoxidable

Regla de acero inoxidable  
 Cuenta con 1 gota de 90°  
 Superficies rectificadas  
 Permite medición de ángulos de 45°, 90° y 135°  
 Tornillos de cobre de larga duración  
 Graduación: mm y pulgadas



WESTON

Código Medida  
**STW-1804-0805** 6"  
**STW-1804-0810** 12"

Caballote  
 MIN: 1/ INN: 10/ MAS: 40

### Escuadra Rápida

Cuerpo ligero de aluminio de alta resistencia  
 Acabado anodizado negro brinda protección contra la corrosión  
 Para uso como guía de trazado y corte, medición de ángulos



Tabla de conversión de vigas comunes al reverso

WESTON



STW-1804-0700

Escalas grabadas con láser para mayor visibilidad y mejor lectura



Presentaciones  
 MIN: 1

Código	Medida	Espesor	Graduación	INN	MAS
<b>STW-1804-0715</b>	7"	4.7 mm	Milímetros y pulgadas	12	40
<b>STW-1804-0700</b>	12"	4.6 mm	Pulgadas	4	24

### Escuadra Falsa Digital de Aluminio

Ideal para transportar y ajustar ángulos, internos o externos, de cualquier grado  
 Botón de ajuste a 0° en cualquier posición (ZERO)  
 Función de retención de datos y giro de pantalla (HOLD/FLIP)  
 Botón de reverso (REV) para lectura de ángulo opuesto  
 Mango fabricado en aleación de aluminio, con rosca de ABS  
 Incluye batería CR2032 3 V



WESTON



Pantalla LCD para lectura clara y precisa

ZERO  
 HOLD/FLIP  
 REV.

Rosca de bloqueo para fijar el ángulo de forma segura en cualquier posición

Nivel integrado

Hoja de acero inoxidable desizable

Código Medida Precisión Resolución  
**STW-9585** 8" ±0.3° 0.05°



### Abrasivos para Mototool

NUEVO

### Fresas Tallado / Grabado

Máx. RPM: 35,000

- Dar forma
- Ahuecar
- Ranurar
- Hacer ranuras largas
- Perforar
- Eliminar material
- Alisar
- Detalle fino
- Grabado
- Tallado
- Retoques
- Acabados



Código	Tipo	Forma	Medida	Cobre	Acero Inox.	Peviglas	Oro	Plástico	Madera dura	Carbón	Plata	Mármol	Hormigón celular	Aluminio	Cerámica	Madera blanda	Porcelana	Panel de yeso	Vidrio	Características
<b>AD-2504-115</b>	Cilíndrica		5/16"					X	X	X				X		X				
<b>AD-2504-117</b>	Cilíndrica cónica		1/4"					X	X	X			X	X		X				
<b>AD-2506-125</b>	Puntiaguda		1/4"					X	X	X			X	X		X				
<b>AD-2502-191</b>	Esférica		1/8"					X	X	X			X	X		X				
<b>AD-2508-199</b>	De ranura		3/8"					X	X	X			X	X		X				
<b>AD-3504-9901</b>	Cilíndrica		1/8"		X			X	X			X		X						
<b>AD-2502-106</b>	Esférica para grabado		1/16"			X		X	X	X			X		X					
<b>AD-3004-7103</b>	Esférica		5/64"	X	X		X				X					X				
<b>AD-3004-7105</b>	Esférica		11/64"	X	X		X						X			X				
<b>AD-3010-7120</b>	de Rueda		17/64"	X			X								X					
<b>AD-3006-7122</b>	Cilíndrica		3/32"	X	X		X				X			X		X				
<b>AD-3006-7123</b>	Cilíndrica		3/16"	X	X		X				X			X		X				
<b>AD-3002-7134</b>	Puntiaguda		5/64"	X	X		X				X			X		X				
<b>AD-3008-7144</b>	Redonda		3/32"	X	X		X				X			X		X				
<b>AD-3506-9903</b>	Cilíndrica		1/8"		X			X	X	X			X		X		X			
<b>AD-3502-9904</b>	Cilíndrica		3/32"		X			X	X	X			X		X		X			
<b>AD-3510-9909</b>	Cónica		1/8"		X			X	X	X			X		X		X			
<b>AD-3508-9910</b>	Cilíndrica		1/8"		X			X	X	X			X		X		X			





**NUEVO**

**Discos Corte**

- Rebanar
- Cortar
- Ranurar
- Tallar
- Ideal para eliminar material de manera rápida
- Permite crear curvas compuestas con facilidad
- No debe usarse para cortar



Código	Descripción	Medida	Máx. RPM	Metal	Oro	Plástico	Plata	Mármol	Aluminio	Cerámica	Madera blanda	Porcelana	Características
AD-2004-409B	Disco de Corte Reforzado	1-1/2"	35 000	X		X					X		
AD-2002-426B	Disco de Corte Reforzado	1-1/4"	30 000	X		X					X		
AD-2004-456B	Disco de Corte Reforzado	1-1/2"	30 000	X		X					X		●●●
AD-2008-456B	Disco de Corte Reforzado	1-1/2"	35 000	X		X					X		●●●
AD-2004-476	Disco de Corte Reforzado para Plastico	1-1/2"	35 000			X							
AD-2002-456	Disco de Corte Reforzado	1-1/2"	35 000	X		X					X		
AD-2006-545	Disco de Corte	7/8"	20 000					X		X		X	●●●●
AD-2006-545HP	Disco de Corte	1-1/2"	35 000					X		X		X	●●●●
AD-1514-801	Disco de Esmerilado Grano 60	1-1/4"	30 000	X	X		X	X	X				●●●●



**NUEVO**

**Cepillos Limpieza / Pulido / Lijado**

- Desbarbar
- Limpiar
- Pulir
- Se puede utilizar con compuesto de pulido
- Limpiar componentes eléctricos
- Lijado ligero
- Usar con mandril
- No exceder las revoluciones por minuto
- Eliminar óxido y corrosión
- Mezclar uniones superficiales
- Ideal para limpieza detallada
- No raya metales blandos



Código	Descripción	Forma	Medida	Máx. RPM	Cobre	Acero inox	Oro	Plata	Aluminio	Características
AD-1504-403	Cepillo Circular de Cerdas de Nylon		3/4"	15 000	X	X	X	X	X	
AD-1504-404	Cepillo copa de Cerdas de Nylon		1/2"	15 000	X	X	X	X	X	●●●●
AD-1504-405	Cepillo Brocha de Cerdas		1/8"	15 000	X	X	X	X	X	
AD-1502-428	Cepillo Circular de Cerdas Acero al Carbón		3/4"	15 000	X	X	X	X	X	
AD-1502-442	Cepillo Copa de Cerdas Acero al Carbón		1/2"	15 000	X	X	X	X	X	●●●●
AD-1502-443	Cepillo Brocha de Cerdas		1/8"	15 000	X	X	X	X	X	
AD-1506-531	Cepillo de Copas de Cerdas		1/2"	15 000	X	X	X	X	X	●●●
AD-1506-532	Cepillos Lápiz de Cerdas		1/8"	15 000	X	X	X	X	X	●●●
AD-1508-535	Cepillo Rueda		3/4"	15 000	X	X	X	X	X	
AD-1508-536	Cepillo Copa		1/2"	15 000	X	X	X	X	X	●●●○
AD-1508-537	Cepillos Lápiz de Cerdas		1/8"	15 000	X	X	X	X	X	
AD-1510-471	Cepillo para Detalle		80 g	15 000	X	X	X	X	X	●●●●
AD-1512-472	Cepillo para Detalle		120 g	15 000	X	X	X	X	X	●●●●



**NUEVO**

**Mandriles, Boquillas y Llave Misceláneos**

- Sujeta puntas y accesorios de limpieza y alisado
- Se utiliza principalmente con accesorios de pulido
- Se utiliza principalmente con discos de corte y discos con orificio para pasador
- Permite cambiar rápida y fácilmente los accesorios de las herramientas rotativas
- Compatible con accesorios con vástagos de 1/32"(0,79 mm) - 1/8"(3,2 mm)
- Para facilitar el cambio de brocas
- Juego de boquilla de cambio rapido medidas de: 1/8"(3,2 mm), 3/32"(2,4 mm), 1/16"(1,6 mm), 1/32"(0,8 mm) y un mandril
- Sostiene una banda de lijado
- Manga de goma resistente que facilita el cambio entre bandas



Código	Descripción	Forma	Medida	Máx. RPM	Características
AD-5504-401	Mandril para Ruedas de Pulido con Tornillo		1/8"	35 000	●●
AD-5506-402	Mandril Cabeza Roscada para Discos		1/8"	35 000	●●
AD-5502-4486	Porta Herramientas sin Llave		1/32"-1/8"	35 000	●●
AD-5508-4485	Juego de Boquillas de cambio Rapido		3/4"	15 000	●
AD-5510-90962	Llave		1/2"	15 000	●
AD-0506-407	Mandril para Lijado		1/2"	35 000	●●
AD-0506-430	Mandril para Lijado		1/4"	35 000	●●



**NUEVO**  
**Juego de Accesorios para Mototool**



AD-6002-EZ727



AD-6004-710



Estuche



Estuche




**Código** Contenido  
 AD-6002-EZ727 247piezas

**Código** Contenido  
 AD-6004-710 420 piezas

**Limas**

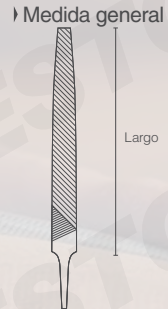
**1 Tipos de Dientes**

Se clasifican de acuerdo a la forma y acomodo de sus dientes



- Simple**
- Doble**
- Escofina**

- Dientes diagonales y paralelos para afilar cuchillos, tijeras, sierras, azadas, entre otros
- Dos grupos de dientes diagonales que se cruzan entre si en la dirección opuesta
- Ideales para pelar material ya que se les aplica mayor presión que las simples
- Dientes individuales en serie que forman un corte agresivo
- Ideal para usarse en maderas, cascos de animales, aluminio y plomo




**Lima Plana Bastarda**

Uso general  
 Para superficies planas y convexas  
 Ideales para remoción rápida de metales



Código	Largo	MIN
W-80000	6"	12
W-80010	8"	12
W-80020	10"	12
W-80030	12"	6
W-80040	14"	6




Presentación

**Lima Plana Muza**

Uso general  
 Para superficies planas y convexas  
 Ideales para remoción rápida de metales



Código	Largo	MIN
W-80340	6"	12
W-80350	8"	12
W-80360	10"	12
W-80370	12"	6
W-80380	14"	6



Presentación

**Lima Plana Mill Bastarda**

Uso general  
 Para superficies planas y convexas  
 Ideal para afilar hojas de sierras circulares y para remover excesos de metal



Código	Largo	MIN
W-80260	6"	12
W-80270	8"	12
W-80280	10"	12
W-80290	12"	6
W-80300	14"	6



Presentación

**Lima Media Caña Bastarda**

Uso en múltiples superficies, cóncavas, convexas y planas  
 Lado plano: superficies planas y convexas  
 Lado curvo: superficies redondas y cóncavas



Código	Largo	MIN
W-80050	6"	12
W-80060	8"	12
W-80070	10"	12
W-80080	12"	6
W-80090	14"	6



Presentación

**Lima Media Caña Muza**

Uso en múltiples superficies, cóncavas, convexas y planas  
 Lado plano: superficies planas y convexas  
 Lado curvo: superficies redondas y cóncavas



Código	Largo	MIN
W-80390	6"	12
W-80400	8"	12
W-80410	10"	12
W-80420	12"	6
W-80430	14"	6



Presentación

**Lima Triángulo Delgada**

Para afilar materiales de corte, machetes, hachas, etc.



Código	Largo
W-80140	6"
W-80150	8"
W-80160	10"
W-80170	12"
W-80180	14"



Presentación MIN: 12

WESTON

### Lima Triángulo Regular

Para ángulos internos agudos, por ejemplo, afilado de sierras, serruchos



Código	Largo
W-80190	4"
W-80200	5"
W-80210	6"
W-80220	8"



Presentación MIN: 12

WESTON

### Lima Triángulo Pesado

Para ángulos internos agudos, por ejemplo, afilado de sierras, serruchos



Código	Largo
W-80230	6"
W-80240	7"
W-80250	8"



Presentación MIN: 12

WESTON

### Lima Triángulo Doble

Para ángulos internos agudos, por ejemplo, afilado de sierras, serruchos



Código	Largo
W-80310	6"
W-80320	7"
W-80330	8"



Presentación MIN: 12

WESTON

### Lima Redonda Bastarda

Para afinar formas redondas o cóncavas  
\*Con mango plástico



Código	Largo	MIN	Código	Largo	MIN
W-80100	6"	12	W-80125	10"	6
W-80110	8"	12	W-80130	12"	6
W-80120	10"	12			



Presentación MIN: 12


WESTON

### Lima Escofina para Herrar con Punta

Para cortes ásperos, rugosos y se usan sobre madera, aluminio, plomo y cascos de caballo  
Lado plano: superficies planas y convexas  
Lado curvo: superficies redondas y cóncavas



Código	Largo
W-80540	14"



Presentación MIN: 6


WESTON

### Lima Escofina Media Caña Bastarda

Para trabajar madera, y piezas de plomería  
Lado plano: superficies planas y convexas  
Lado curvo: superficies redondas y cóncavas



Código	Largo	MIN
W-80440	6"	12
W-80450	8"	12
W-80460	10"	12
W-80470	12"	6
W-80480	14"	6



Presentación MIN: 6

WESTON

### Lima Warding

Ideales para remoción rápida de metales



Código	Largo
W-80490	8"



Presentación MIN: 12

WESTON

### Lima para Motosierra

Para afilar dientes de cadenas de motosierras



COMPATIBLE Motosierras Ver Mantenimiento de exteriores

Código	Largo	Ancho
W-80500	5/32"	
W-80510	8"	3/16"
W-80520		7/32"



Presentación MIN: 12

WESTON

### Juego de Limas Diamantadas Rectas

Grano de diamante con aglomerante galvanico  
Vástago con revestimiento de plástico



Código	Largo	Piezas	Tipo	MIN	INN
SA-290-0040	5-1/2"	5	Recta	1	50
SA-290-0050	5-1/2"	10	Recta	1	25
SA-290-0060	5-1/2"	10	Curva	1	25
SA-290-0070	7"	5	Recta	1	20
SA-290-0080	7"	10	Recta	1	20

WESTON

### Juego de Limas Tipo Riffler

Diseñadas para trabajos delicados y precisos  
Para la fabricación de herramientas y moldes



Código	Largo	Piezas
W-80600	6-3/4"	12

WESTON

### Juego de Puntas de Diamante

Ideales para rectificado y limpieza de superficies



Código	Zanco	Largo	Pzas	MIN	INN
SA-290-0010	1/8"	1-3/4"	10	1	-
SA-290-0020	1/8"	1-3/4"	20	1	14
SA-290-0030	1/4"	1-3/4"	10	1	10

WESTON

### Juego de Limas para Joyero

Utilizadas para rectificado de áreas



Código	Piezas
SA-305-0150	10
SA-305-0160	12



MIN: 1 / INN: 25

WESTON

### Chaira

Ideal para afilar cuchillos



Código	Largo
W-80530	10"

MIN: 12





### Fijador de Roscas 350

Color azul  
Adhesivo anaeróbico de uso general  
Viscosidad: Media  
Resistencia media: desmontaje frecuente  
Temperatura de aplicación: 5 a 45°C  
Impide la corrosión y fugas  
Recomendado para sellado de tornillos que necesitan desmontaje frecuente



Código	Contenido	Equivalente
*WM-0900	10 ml	LT 242
WM-0905	50 ml	LT 242-31

Presentaciones  
MIN: 1  
INN: 12  
MAS: 144



### Fijador de Roscas 380

Color rojo  
Adhesivo a base de metacrilato  
Viscosidad: Alta  
Resistencia alta: desmontaje difícil  
Temperatura de aplicación: 5 a 45°C  
Impide la corrosión y fugas  
Indicado para bloqueo de tornillos, tuercas, roscas de gran tamaño para un difícil desarmado



Código	Contenido	Equivalente
WM-0910	50 ml	LT 277-31

Presentación  
MIN: 1  
INN: 12  
MAS: 144



### Adhesivo Instantáneo 007

Color transparente  
Adhesivo instantáneo de cianoacrilato  
Uso general  
Viscosidad: Baja  
Fácil de usar  
Excelente adhesión  
Alta velocidad de curado  
Ideal para la unión de materiales lisos como hules, plásticos, metales, vidrio y madera



Código	Contenido	Equivalente
WM-0915	20 g	LT 495-03

Presentación  
MIN: 1  
INN: 10  
MAS: 100

### Silicón Uso General

Color transparente  
Interior / exterior  
Multiusos  
Excelente adherencia  
Utilizado en construcción, decoración del hogar  
Usos: vidrio, aluminio, azulejos, muebles sanitarios, puertas, ventanas, cabinas de ducha, lavabos y tarjas de cocina

#### COMPATIBLES

Pistolas calafateadoras  
Ver pág. 297



Negro



Transparente



Empacado individualmente en blister



Empacado individualmente en blister



Blanco



Presentación

Código	Presentación	Color	Contenido	MIN	INN	MAS
WM-0945	Tubo	Transparente	85 ml	1	12	144
WM-0925	Cartucho	Transparente	300 ml	1	24	-
WM-0930	Cartucho	Blanco	300 ml	1	24	-
WM-0935	Cartucho	Negro	300 ml	1	24	-



Antihongos



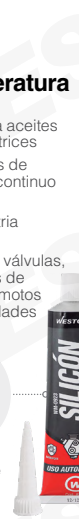
Resiste rayos UV

### Silicón Alta Temperatura

Alta resistencia a aceites y fluidos automotrices  
Soporta entornos de funcionamiento continuo de hasta 316°C  
Ideal para industria automotriz  
Usos: sellado de válvulas, escape, bombas de agua, bridas de motos y caja de velocidades



Empacado individualmente en blister



Rojo



Negro



Antihongos



Resiste rayos UV

Código	Presentación	Color	Contenido	MIN	INN
WM-0920	Cartucho	Rojo	280 ml	1	24
WM-0980	Cartucho	Negro	280 ml	1	24

Presentación

### Silicón para Baños y Cocinas

Color transparente  
Interior / exterior  
Fácil de usar  
Ideal para lugares con humedad  
Resiste a la intemperie, no se agrieta ni encoge  
Usos: vidrio, aluminio, azulejos, muebles sanitarios, puertas, ventanas, cabinas de ducha, lavabos y tarjas de cocina

#### COMPATIBLES

Pistolas calafateadoras  
Ver pág. 297



Empacado individualmente en blister



Transparente



Empacado individualmente en blister



Blanco



Presentación

Código	Presentación	Color	Contenido	MIN	INN	MAS
WM-0940	Cartucho	Transparente	300 ml	1	24	-
WM-0970	Cartucho	Blanco	300 ml	1	24	-



Antihongos



Resiste rayos UV



Resiste humedad

### Sellador de Poliuretano W45

Multiusos  
Interior y exterior  
Resistente y elástico  
Para uso en materiales lisos y porosos  
Secado rápido  
No escurre  
Usos: Industria, construcción, sistemas de ventilación, quirófanos, laboratorios, superficies curvas

#### COMPATIBLES

Pistolas calafateadoras  
Ver pág. 297



Código	Presentación	Color	Contenido	Presentación
WM-0965	Cartucho	Blanco	310 ml	MIN: 1 / INN: 20

Presentación

### Adhesivo de Montaje **CERO CLAVOS**

Color blanco  
Agarre instantáneo  
Potente y rápido  
Multiusos  
Interior / exterior  
Para unir todo tipo de madera, metal, piedra, cemento, yeso, aluminio, vidrio, poliestireno y plástico. Ideal para decoración, construcción, marcos, molduras, ventanas, puertas, azulejo y accesorios para baño

**COMPATIBLES**  
Pistolas calafateadoras  
Ver página actual



- Curado rápido
- Resistente y fiable
- Excelente elasticidad
- Eco amigable

Código	Presentación	Contenido	MIN	INN	MAS
WM-0955	Tubo colgante	140 g	1	12	48
WM-0960	Cartucho	480 g	1	24	-

### Pistola Calafateadora

Fabricada en aluminio (mango y cuerpo)  
Para cartuchos tamaño estándar  
Barra de empuje lisa

**DISPONIBLES**  
Variedad de silicones  
Ver pág. 296



Barril giratorio  
360°

Mango y gatillo ergonómicos

Gancho curvo para colgarse

Aguja perforadora

Código	Tamaño	Rango de empuje	Potencia de empuje
W-1000	9"	12:1	2,000 N
W-1005	9"	18:1	4,000 N

Presentación  
MIN: 1 / INN: 12

### Espuma Expansiva de Poliuretano

Multiusos: une, sella, aísla, rellena  
Se puede cortar, lijar y pintar para un acabado óptimo  
Se adhiere a la mayoría de los materiales de construcción  
Alto aislamiento térmico y acústico  
Cumple con el estándar ASTM 1620

Con aplicador plástico ergonómico incluido, con sistema de válvula de una sola aplicación



Presentación  
MIN: 1 / INN: 12

Código	Presentación	Color	Contenido
WM-0800	Bote	Amarillo claro	300 ml

### Ventosa para Vidrio de Aluminio

Facilita el manejo de objetos con superficies lisas  
Cuerpo de aluminio  
Mecanismo de bloqueo para asegurar o liberar la succión  
Temperatura de funcionamiento: -10°C a 50°C  
Ideal para trasladar o levantar objetos con superficies lisas como vidrio, mármol, metal, azulejo, granito, plástico, entre otras



Mecanismo de bloqueo (C-02163 y C-02166)

C-02163

Mecanismo de bloqueo

C-02166

C-02160

Útil para reparación de abolladuras de autos

Código	Copas	Capacidad máxima de carga	Ø Copa	Peso	MIN	INN
C-02160	1	50 kg		420 g	1	30
C-02163	2	100 kg	12.2 cm	660 g	1	20
C-02166	3	155 kg		940 g	1	12

Copas de succión fabricadas de caucho 100% virgen



Presentación

### Tenaza para Cortar Azulejo

Dientes con carburo de tungsteno de máxima duración  
Usadas para trozar y recortar azulejos de cualquier forma  
Ideal para el revestimiento cerámico y porcelánico

Con seguro de apertura y resorte

Mangos ergonómicos antiderrapantes

Dientes con carburo de tungsteno

Código	Longitud	Espesor máximo de corte
Z-38067	8" (200 mm)	10 mm

Blister  
MIN: 6 / INN: 60

### Pinza para Cortar Azulejo con Rompedor de Plástico

Cuchilla de carburo de tungsteno de máxima duración  
Rompedor de plástico para mayor sujeción y cuidado al hacer el rompimiento  
Usada para cortar azulejos de forma libre  
Ideal para el revestimiento cerámico y porcelánico

Con seguro de apertura y resorte

Mangos ergonómicos antiderrapantes

Cuchilla de carburo de tungsteno



Código	Longitud	Espesor máximo de corte
Z-38071	8" (200 mm)	10 mm

Blister  
MIN: 6 / INN: 60

### Cortadora de Azulejo 50 cm

Cuchilla de carburo de tungsteno; permanece afilada por más tiempo  
Base metálica con recubrimiento  
Incluye cuchilla reemplazable

**DISPONIBLE**  
Cuchilla Z-38055  
Ver pág. 299

REFACCIONES DISPONIBLES



Escuadra ajustable

Palanca metálica

Regla en base para facilitar el corte

Cuchilla de carburo de tungsteno

Código	Corte recto máximo	Espesor máximo de corte	Corte diagonal máximo	Medidas de cuchilla	Espesor de la base
Z-38035	50 cm (20")	12 mm	35 x 35 cm	Ø15 x Ø6 x 1.5 mm	1.8 mm

Presentación



### Cortadora de Azulejo 60 cm

Deslizamiento por medio de baleros para un corte más suave  
 Cuchilla de carburo de tungsteno; permanece afilada por más tiempo  
 Para cortes paralelos y angulares  
 Barras sólidas de deslizamiento cromadas de Ø16 mm  
 Incluye cuchilla reemplazable



**DISPONIBLE**  
 Cuchilla Z-38060  
 ¡Ver pág. 299

**REFACCIONES DISPONIBLES**

Código	Corte recto máximo	Espesor máximo de corte	Corte diagonal máximo	Medidas de cuchilla	Espesor de base
Z-38039	60 cm (24")	12 mm	43 x 43 cm	Ø22 x Ø6 x 2 mm	2 mm

**Presentación MIN: 1/INN: 3**

### Cortadora de Azulejo Profesional 102 cm

Deslizamiento por medio de baleros para un corte más suave  
 Cuchilla de carburo de tungsteno; permanece afilada por más tiempo  
 Con perilla de bloqueo para corredera  
 Incluye estuche y cuchilla reemplazable



**DISPONIBLE**  
 Cuchilla Z-38059  
 ¡Ver pág. 299


**REFACCIONES DISPONIBLES**

Código	Corte recto máximo	Espesor máximo de corte	Corte diagonal máximo	Medidas de regla	Medidas de cuchilla	Espesor de la base
Z-38043	102 cm (40")	14 mm	71 x 71 cm	20 cm	Ø22 x Ø6 x 6 mm	2 mm

**Presentación**  
 Bolsa de tela incluida

### NUEVO Cortadora de Azulejo 120 cm

Base hecha de aleación de aluminio que proporciona alta estabilidad a la herramienta durante su uso y mantiene la pieza fija durante el corte  
 Escuadra graduada permite cortes en ángulo de hasta 60 grados, ajustando la medida y asegurando la pieza a cortar  
 Rodamientos brindan un movimiento suave a lo largo de la guía y permite un corte de alta precisión  
 Cuchilla reemplazable incluida  
 Agarradera y llantas para fácil transporte



Código	Corte recto máximo	Espesor máximo de corte	Corte diagonal máximo	Medidas de cuchilla	Espesor de la base
Z-38045	120 cm (47")	20 mm	84.8 x 84.8 cm	Ø22 x Ø6 x 5 mm	1.8 mm

### Cortadora de Azulejo Profesional 122 cm

Deslizamiento por medio de baleros para un corte más suave  
 Cuchilla de carburo de tungsteno; permanece afilada por más tiempo  
 Almohadillas con resortes de acero para soportar gran fuerza de rompimiento de azulejos  
 Perilla de bloqueo para corredera  
 Ideal para azulejos, porcelana, cerámica, mosaicos, etc.  
 Incluye cuchilla reemplazable



**DISPONIBLE**  
 Cuchilla Z-38059  
 ¡Ver pág. 299

**REFACCIONES DISPONIBLES**

Código	Corte recto máximo	Espesor máximo de corte	Corte diagonal máximo	Medidas de cuchilla	Presentación
Z-38047	122 cm (48")	16 mm	86 x 86 cm	Ø22 x Ø6 x 6 mm	

### Cortadora de Azulejo Profesional 160 cm con Guía Láser

Deslizamiento por medio de baleros para un corte más suave  
 Cuchilla de carburo de tungsteno; permanece afilada por más tiempo  
 Ideal para azulejos, porcelana, cerámica, mosaicos, etc.  
 También funciona con 2 baterías AA (no incluidas)  
 Incluye cuchilla reemplazable, cargador y cable para batería recargable, llaves para ajuste y aceitera.



**DISPONIBLE**  
 Cuchilla Z-38059  
 ¡Ver pág. 299

Código	Corte recto máximo	Espesor máximo de corte	Corte diagonal máximo	Batería	Medidas de cuchilla	Presentación
Z-38050	160 cm (63")	16 mm	113 x 113 cm	18650 de litio recargable	Ø22 x Ø6 x 6 mm	

### Cortadora de Azulejo Eléctrica de Mesa

Para trabajo húmedo  
Cortes rectos, angulares y biselados  
Ideal para azulejo, porcelana, cerámica y mosaico  
Sistema de enfriamiento para mantener frío el disco y minimizar el polvo y los residuos



Especificaciones Técnicas			
Profundidad máxima de corte	90°	45°	
	34 mm	17 mm	
Disco	Barreno	Espesor	Velocidad
	22.2 mm	2.2 mm	8,730 RPM
Ciclo de trabajo	S2		
Largo de cable	1.8 m		
Grado de protección	IP20		
Clase de aislamiento	Clase II	Del devanado: F	

Código	Ø Disco	Cortes biselados	Corte recto máximo	Corte diagonal máximo	Potencia de motor	Tensión	Corriente
Z-38031	7" (180 mm)	0° - 45°	50 cm (20")	36 cm	450 W	110 V~ 60 Hz (1 f)	1.4 A

**WESTON**

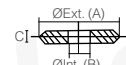
### Repuesto de Cuchilla para Cortadora de Azulejo

Fabricada en carburo de tungsteno  
Permanece afilada por más tiempo  
Proporciona líneas de marcaje nítidas azulejo tras azulejo

**WESTON**



Incluye disco de corte continuo



**COMPATIBLES**  
Cortadoras de azulejo  
Ver pág. 298



Código	Ø (mm)	Grosor (C)	Para cortadora de azulejo
Z-38055	15 (A), 6 (B)	1.5 mm	Z-38035
Z-38059	22 (A), 6 (B)	6 mm	Z-38043, Z-38047 y Z-38050
Z-38060	22 (A), 6 (B)	2 mm	Z-38039

### Segueta Bimetálica de Acero Alta Velocidad

Cuerpo de acero aleado altamente flexible y resistente  
Recubierta con pintura electrostática  
Ajuste perfecto en todo tipo de arcos  
Para cortar metal, plástico, madera  
Ideal para hacer cortes limpios y precisos en herrería, mampostería, plomería, carpintería, mecánica, etc



Dientes de acero endurecidos de alta velocidad



Puede doblarse y curvarse sin romperse

**WESTON**



Para usar con arco

### Segueta Sable Bimetálica para Tarima

Mayor rendimiento  
Larga vida útil  
Fácil acceso a espacios reducidos  
Corta madera, metal, plástico  
Ideal para combatir incendios  
Venta MIN: 1 juego de 5 o 25 piezas



Dientes resistentes al impacto

**WESTON**



PARA TARIMA



Blister  
MIN: 1 / INN: 20



Código	Largo	Dientes por pulgada (DPP)
SG-BM18	12"	18
SG-BM24	24	24




Uso con sierra sable

Código	Largo	Dientes por pulgada (DPP)	Ancho	Espesor	Longitud de trabajo	Contenido	Presentación	MAS
SG-1000	8"	10 - 14	19 mm	0.9 mm	180 mm	25 piezas	Tubo	-
SG-1002	10"	10 - 14	19 mm	0.9 mm	180 mm	5 piezas	Blister	100
SG-1005	10"	10 - 14	19 mm	0.9 mm	230 mm	25 piezas	Tubo	-
SG-1007	10"	10 - 14	19 mm	0.9 mm	230 mm	5 piezas	Blister	100

### Segueta Sable Bimetálica para Madera con Clavos

Recubrimiento antioxidante  
Hoja más ancha  
Cuerpo flexible  
Venta MIN: 1 juego de 5 o 10 piezas



Dientes reforzados

**WESTON**




PARA MADERA CON CLAVOS



Blister  
MIN: 1

### Segueta Sable Bimetálica para Metal Medio

Recubrimiento antioxidante  
Hoja más ancha  
Cuerpo flexible  
Venta MIN: 1 juego de 10 piezas



Dientes reforzados

**WESTON**



PARA METAL MEDIO



Blister  
MIN: 1 / INN: 5 / MAS: 25



Uso con sierra sable

Código	Largo	Dientes por pulgada (DPP)	Ancho	Espesor	Longitud de trabajo	Contenido	INN	MAS
SG-1010	4 - 6	4 - 6				5 piezas	10	50
SG-1015	5	5	25 mm	1.27 mm	205 mm	10 piezas	10	50
SG-1020	7 - 11	7 - 11				10 piezas	5	25
SG-1025	8 - 14	8 - 14				5 piezas	5	25



Uso con sierra sable

Código	Largo	Dientes por pulgada (DPP)	Ancho	Espesor	Longitud de trabajo	Contenido
SG-1030	9"	18	25 mm	1.27 mm	205 mm	10 piezas

### Segueta Sable Bimetálica Multimaterial

Uso rudo  
Recubrimiento antioxidante  
Hoja más ancha  
Cuerpo flexible  
Corta una amplia gama de metales, incluidos tubos de acero, hierro fundido y acero inoxidable  
Venta MIN: 1 juego de 5 piezas



Dientes reforzados

**WESTON**



MULTIMATERIAL



Blister  
MIN: 1 / INN: 10 / MAS: 50

### Segueta Sable Bimetálica Dientes de Carburo

Uso rudo  
Recubrimiento antioxidante  
Hoja más ancha  
Cuerpo flexible  
Venta MIN: 1 juego de 1 o 3 piezas



Dientes de carburo

**WESTON**



DIENTES DE CARBURO 50x MAS VIDA UTIL



Blister  
MIN: 1



Uso con sierra sable

Código	Largo	Dientes por pulgada (DPP)	Ancho	Espesor	Longitud de trabajo	Contenido
SG-1032	12"	10 - 14	19 mm	1.27 mm	280 mm	5 piezas



Uso con sierra sable

Código	Largo	Dientes por pulgada (DPP)	Tipo	Ancho	Espesor	Longitud de trabajo	Cont.	INN	MAS
SG-1055	9"	8	Metal grueso			280 mm	3 piezas	10	50
SG-1060	12"	3	Madera dura y ramas	25 mm	1.27 mm	205 mm	3 piezas	10	50
SG-1062	12"	10	Multimaterial			280 mm	1 pieza	20	100





### Juego de Seguetas Sable Bimetálicas

- Recubrimiento antioxidante
- Hoja más ancha
- Dientes reforzados
- Cuerpo flexible
- Venta MIN: 1 juego de cantidad respectiva de piezas



Código	Largo	Dientes por pulgada (DPP)	Tipo	Longitud de trabajo	Contenido	Presentación
SG-1035	6"	14	Metal grueso	130 mm	3 piezas	Blister
		24	Metal fino		3 piezas	
		5	Madera con clavos		2 piezas	
SG-1040	9"	18	Metal medio	205 mm	1 pieza	Blister
		5	Madera con clavos		1 pieza	
		14	Metal grueso		2 piezas	
SG-1045	6"	18	Metal medio	130 mm	5 piezas	Blister
		24	Metal fino		3 piezas	
		14	Metal grueso		2 piezas	
SG-1050	9"	14	Metal grueso y medio	205 mm	5 piezas	Blister
		8 - 14	Madera con clavos		5 piezas	
		6 - 12	Madera con clavos		5 piezas	
SG-1065	6"	4 - 6	Madera con clavos	130 mm	1 pieza	Estuche organizador
		10 - 14	Multimaterial		1 pieza	
		14	Metal grueso		8 piezas	
SG-1035	9"	18	Metal medio	205 mm	5 piezas	Estuche organizador
		24	Metal fino		3 piezas	
		5	Madera con clavos		2 piezas	
SG-1040	6"	18	Metal medio	130 mm	5 piezas	Blister
		24	Metal fino		3 piezas	
		14	Metal grueso		2 piezas	
SG-1045	9"	14	Metal grueso y medio	205 mm	5 piezas	Blister
		8 - 14	Madera con clavos		5 piezas	
		6 - 12	Madera con clavos		5 piezas	
SG-1050	6"	4 - 6	Madera con clavos	130 mm	1 pieza	Estuche organizador
		10 - 14	Multimaterial		1 pieza	
		14	Metal grueso		8 piezas	
SG-1065	9"	18	Metal medio	205 mm	5 piezas	Estuche organizador
		24	Metal fino		3 piezas	
		5	Madera con clavos		2 piezas	
SG-1035	6"	18	Metal medio	130 mm	5 piezas	Blister
		24	Metal fino		3 piezas	
		14	Metal grueso		2 piezas	
SG-1040	9"	14	Metal grueso y medio	205 mm	5 piezas	Blister
		8 - 14	Madera con clavos		5 piezas	
		6 - 12	Madera con clavos		5 piezas	
SG-1045	6"	4 - 6	Madera con clavos	130 mm	1 pieza	Estuche organizador
		10 - 14	Multimaterial		1 pieza	
		14	Metal grueso		8 piezas	
SG-1050	9"	18	Metal medio	205 mm	5 piezas	Estuche organizador
		24	Metal fino		3 piezas	
		5	Madera con clavos		2 piezas	
SG-1065	6"	18	Metal medio	130 mm	5 piezas	Blister
		24	Metal fino		3 piezas	
		14	Metal grueso		2 piezas	
SG-1035	9"	14	Metal grueso y medio	205 mm	5 piezas	Blister
		8 - 14	Madera con clavos		5 piezas	
		6 - 12	Madera con clavos		5 piezas	
SG-1040	6"	4 - 6	Madera con clavos	130 mm	1 pieza	Estuche organizador
		10 - 14	Multimaterial		1 pieza	
		14	Metal grueso		8 piezas	
SG-1045	9"	18	Metal medio	205 mm	5 piezas	Estuche organizador
		24	Metal fino		3 piezas	
		5	Madera con clavos		2 piezas	
SG-1050	6"	18	Metal medio	130 mm	5 piezas	Blister
		24	Metal fino		3 piezas	
		14	Metal grueso		2 piezas	
SG-1065	9"	14	Metal grueso y medio	205 mm	5 piezas	Blister
		8 - 14	Madera con clavos		5 piezas	
		6 - 12	Madera con clavos		5 piezas	
SG-1035	6"	4 - 6	Madera con clavos	130 mm	1 pieza	Estuche organizador
		10 - 14	Multimaterial		1 pieza	
		14	Metal grueso		8 piezas	
SG-1040	9"	18	Metal medio	205 mm	5 piezas	Estuche organizador
		24	Metal fino		3 piezas	
		5	Madera con clavos		2 piezas	
SG-1045	6"	18	Metal medio	130 mm	5 piezas	Blister
		24	Metal fino		3 piezas	
		14	Metal grueso		2 piezas	
SG-1050	9"	14	Metal grueso y medio	205 mm	5 piezas	Blister
		8 - 14	Madera con clavos		5 piezas	
		6 - 12	Madera con clavos		5 piezas	
SG-1065	6"	4 - 6	Madera con clavos	130 mm	1 pieza	Estuche organizador
		10 - 14	Multimaterial		1 pieza	
		14	Metal grueso		8 piezas	
SG-1035	9"	18	Metal medio	205 mm	5 piezas	Estuche organizador
		24	Metal fino		3 piezas	
		5	Madera con clavos		2 piezas	
SG-1040	6"	18	Metal medio	130 mm	5 piezas	Blister
		24	Metal fino		3 piezas	
		14	Metal grueso		2 piezas	
SG-1045	9"	14	Metal grueso y medio	205 mm	5 piezas	Blister
		8 - 14	Madera con clavos		5 piezas	
		6 - 12	Madera con clavos		5 piezas	
SG-1050	6"	4 - 6	Madera con clavos	130 mm	1 pieza	Estuche organizador
		10 - 14	Multimaterial		1 pieza	
		14	Metal grueso		8 piezas	
SG-1065	9"	18	Metal medio	205 mm	5 piezas	Estuche organizador
		24	Metal fino		3 piezas	
		5	Madera con clavos		2 piezas	

### NUEVO Segueta para Caladora para Madera

Material: AAV  
Especial para maderas blandas  
Zanco "T"  
Presentación: juego de 5 piezas



Código	Largo	DPP	Especial para	Longitud de trabajo
SG-1200	3"	18	Maderas blandas (corte limpio, corte curvo)	51 mm
SG-1205	6"	6	Maderas blandas / MDF / Tablero de partículas / contrachapado (corte rápido)	75 mm
SG-1210	4"	6	Maderas blandas	75 mm
SG-1215	10"	10		

### NUEVO Segueta para Caladora para Metal

Material: AAV  
Zanco "T"  
Presentación: juego de 5 piezas



Código	Largo	DPP	Especial para	Longitud de trabajo
SG-1225	3-5/8"	11-14	Metal grueso (de 1/8" a 1/4")	50 mm
SG-1230	3-5/8"	17-24	Metal mediano (1/16" a 1/8")	50 mm
SG-1235	3-5/8"	32	Metal delgado de 1/64" a 3/64"	50 mm

### NUEVO Segueta para Caladora Multimaterial

Material: AAV  
Zanco "T"  
Especial para Maderas duras / Maderas blandas / MDF / Tablero de partículas / Contrachapado  
Presentación: juego de 5 piezas



Código	Largo	DPP	Longitud de trabajo
SG-1220	4"	10	75 mm

### NUEVO Segueta Bimetálica para Caladora para Madera con Clavos

Bimetálica  
Zanco "T"  
Especial para clavos incrustados en madera, metal de 3/16" a 3/8", PVC, plásticos  
Presentación: juego de 5 piezas



Código	Largo	DPP	Longitud de trabajo
SG-1245	4-1/2"	5-10	90 mm

### NUEVO Segueta Bimetálica para Caladora Multimaterial

Material: AAV  
Zanco "T"  
Especial para Maderas duras / Maderas blandas / MDF / Tablero de partículas / Contrachapado  
Presentación: juego de 5 piezas



Código	Largo	DPP	Longitud de trabajo
SG-1240	4"	10	75 mm

### NUEVO Juego de Segueta Bimetálica

Zanco "T"



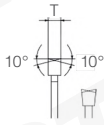
Código	Largo	DPP	Código	Contiene	Longitud de trabajo
SG-1100	3"	18	SG-1200	3 piezas	51 mm
	4"	6	SG-1210	3 piezas	75 mm
	4"	10	SG-1215	3 piezas	75 mm
	4"	10	SG-1220	1 pieza	75 mm
	3-5/8"	11-14	SG-1225	2 piezas	50 mm
SG-1105	3-5/8"	17-24	SG-1230	2 piezas	50 mm
	3-5/8"	32	SG-1235	2 piezas	50 mm
	4"	10	SG-1240	2 piezas	75 mm
	4-1/2"	5-10	SG-1245	2 piezas	90 mm
	3"	18	SG-1200	2 piezas	51 mm
SG-1110	4"	6	SG-1210	1 piezas	75 mm
	4"	10	SG-1215	3 piezas	75 mm
	3-5/8"	11-14	SG-1225	1 pieza	75 mm
	3-5/8"	17-24	SG-1230	1 pieza	50 mm
	3-5/8"	32	SG-1240	1 pieza	50 mm
SG-1110	4"	10	SG-1240	1 pieza	75 mm
	4"	10	SG-1245	1 pieza	50 mm
	3"	18	SG-1200	5 piezas	51 mm
	4"	6	SG-1205	5 piezas	75 mm
	4"	6	SG-1210	5 piezas	75 mm
SG-1110	4"	10	SG-1215	1 pieza	75 mm
	4"	10	SG-1240	1 pieza	75 mm

### Disco para Sierra para Madera

Dientes de carburo de tungsteno y ranuras de disco que reducen el calor, sonido y vibraciones  
 Tipo de dientes ATB\*  
 Para cortes transversales y longitudinales  
 Alta durabilidad y estabilidad



\*ATB: BISELADO ALTERNO: La sierra del disco alterna un diente hacia la derecha y otro hacia la izquierda



Código	Para uso con	Ø	Dientes	Barreno	Reductor(es)	Max. RPM	Aplicación	Sierra compatible	MIN	INN	MAS
Z-25000	★	4-3/8"	30	7/8"	13/16" y 5/8"	13,000	Uso general	-	1	20	200
Z-25005	●	7-1/4"	16	5/8"	-	8,000	Cortes rápidos	-	1	5	50
Z-25010	●	7-1/4"	20	5/8"	-	8,000	Cortes rápidos	-	1	5	50
Z-25015	●	7-1/4"	24	5/8"	-	8,000	Uso general	-	1	5	50
Z-25020	●	7-1/4"	30	5/8"	-	8,000	Uso general	-	1	5	50
Z-25025	●	7-1/4"	40	5/8"	-	8,000	Uso general	-	1	5	50
Z-25030	●	7-1/4"	60	5/8"	-	8,000	Uso general	-	1	5	50
Z-25035	●	8-1/4"	24	5/8"	-	8,000	Uso general	-	1	5	50
Z-25040	●	8-1/4"	32	5/8"	-	7,500	Uso general	-	1	5	50
Z-25045	●	8-1/4"	40	5/8"	-	7,500	Uso general	-	1	5	50
Z-25050	◆	10"	30	5/8"	-	7,500	Uso general	-	1	5	25
Z-25055	◆	10"	40	5/8"	-	7,500	Uso general	-	1	5	25
Z-25060	◆	10"	60	5/8"	-	5,700	Acabado fino	M-031001	1	5	25
Z-25065	◆	10"	80	5/8"	-	5,500	Acabado extra fino	-	1	5	25
Z-25070	◆	10"	40	1"	-	7,500	Uso general	M-03037	1	5	25
Z-25075	◆	10"	60	1"	-	7,500	Acabado fino	M-03000 y M-03005	1	5	25
Z-25080	◆	10"	80	1"	-	5,700	Acabado extra fino	-	1	5	25
Z-25081	◆	10"	40	1-3/16"	1"	7,500	Uso general	-	1	5	25
Z-25082	◆	10"	60	1-3/16"	1"	7,500	Acabado fino	M-031001	1	5	25
Z-25083	◆	10"	80	1-3/16"	1"	5,700	Acabado fino	-	1	5	25
Z-25085	◆	12"	40	1"	-	5,000	Uso general	-	1	5	20
Z-25090	◆	12"	60	1"	-	4,800	Acabado fino	-	1	5	20
Z-25095	◆	12"	80	1"	-	4,600	Acabado extra fino	-	1	5	20
Z-25096	◆	12"	40	1-3/16"	1"	5,000	Uso general	-	1	5	20
Z-25097	◆	12"	60	1-3/16"	1"	4,800	Acabado fino	M-03010	1	5	20
Z-25098	◆	12"	80	1-3/16"	1"	4,600	Acabado extra fino	-	1	5	20
Z-25100	◆	14"	40	1"	-	4,500	Uso general	-	1	5	20
Z-25105	◆	14"	60	1"	-	4,500	Acabado fino	-	1	5	20
Z-25106	◆	16"	40	1"	-	3,800	Acabado fino	-	1	10	-
Z-25108	◆	16"	60	1"	-	3,800	Acabado fino	-	1	10	-
Z-25110	◆	16"	60	1-3/16"	25 mm y 1"	4,000	Acabado fino	-	1	2	10
Z-25115	◆	16"	100	1-3/16"	25 mm y 1"	3,600	Acabado extra fino	-	1	2	10

## COMPATIBLES

### Sierras para Madera



Sierra de Inglete 2.2 Hp  
**M-03000**

Sierra de Inglete 2.5 Hp  
**M-03005**

Sierra de Inglete 2.5 Hp  
**M-03010**

Sierra de Piso 10"  
**M-031001**

Sierra de Mesa con Base  
**M-03037**

Ver Maquinaria para madera



### Disco para Sierra para Aluminio

Dientes de carburo de tungsteno y ranuras del disco que reducen el calor, sonido y vibraciones  
 Tipo de dientes TF\*  
 Para cortes transversales y longitudinales  
 Alta durabilidad y estabilidad  
 Acabado extrafino



\*TF: (triple filo): la sierra alterna un diente en forma de trapecio y un diente en forma plana

### Disco de Cortes Secos para Metal

Disco de alto rendimiento  
 Para operaciones severas  
 Dientes de carburo  
 Para cortes de metales



Código	Ø	Dientes	Barreno	Máx. RPM	MIN	INN	MAS
Z-25120	10"	80	5/8"	6500	1	5	25
Z-25125	10"	100	5/8"	6500	1	5	25
Z-25130	12"	80	1"	5500	1	5	20
Z-25135	12"	100	1"	5500	1	5	20

Código	Ø	Dientes	Barreno	Máx. RPM
Z-20421	14"	80	1"	1,500

### Disco para Sierra Circular



Corte rápido

Tipo de dientes ATB\* que proporciona resistencia al impacto para cortar madera con clavos, así como durabilidad para crear cortes limpios

Para usarse con madera limpia e incluso con clavos, por lo que optimiza tiempos al evitar tener que cambiar de disco

Puede usarse en sierras con cable y sierras inalámbricas

Capaz de realizar cortes al hilo, cortes transversales, cortes a inglete y cortes combinados en madera limpia

Ideal para usarse en construcción, trabajos con madera y carpintería



\*ATB (biselado alterno): la sierra del disco alterna un diente hacia la derecha y otro hacia la izquierda

Código	Ø	Dientes	Barreno	Máx. RPM
Z-25150	7-1/4"	24	5/8"	8,000
Z-25155	7-1/4"	36	5/8"	8,000





### Sierratas Bimetálica Acero M3

Usada para hacer orificios en piezas de trabajo  
 Para usarse en taladro utilizando un mandril para sierratas  
 Paso constante de 8 dientes por pulgada  
 Fabricada en acero M3  
 Dientes endurecidos de AAV resistentes al calor y a la abrasión  
 Ideal para trabajar acero inoxidable, láminas de acero, placas de yeso, madera y plásticos delgados



Código	Ø	Mandril compatible	MIN	INN	MAS	Código	Ø	Mandril compatible	MIN	INN	MAS
SGT-2080	9/16"	SGT-3000, SGT-3010	1	90	-	SGT-2290	2"	SGT-3020, SGT-3030	1	10	50
SGT-2090	5/8"	SGT-3000, SGT-3010	1	90	-	SGT-2300	2-1/16"	SGT-3020, SGT-3030	1	10	50
SGT-2100	11/16"	SGT-3000, SGT-3010	1	10	100	SGT-2310	2-1/8"	SGT-3020, SGT-3030	1	10	50
*SGT-2110	3/4"	SGT-3000, SGT-3010	1	90	-	SGT-2320	2-1/4"	SGT-3020, SGT-3030	1	10	50
SGT-2115	23/32"	SGT-3000, SGT-3010	1	10	100	SGT-2330	2-5/16"	SGT-3020, SGT-3030	1	5	25
SGT-2120	13/16"	SGT-3000, SGT-3010	1	10	100	SGT-2340	2-3/8"	SGT-3020, SGT-3030	1	30	-
SGT-2130	7/8"	SGT-3000, SGT-3010	1	90	-	SGT-2350	2-1/2"	SGT-3020, SGT-3030	1	5	25
SGT-2140	15/16"	SGT-3000, SGT-3010	1	10	100	SGT-2355	2-9/16"	SGT-3020, SGT-3030	1	5	25
SGT-2150	1"	SGT-3000, SGT-3010	1	10	100	SGT-2360	2-5/8"	SGT-3020, SGT-3030	1	5	25
SGT-2160	1-1/16"	SGT-3000, SGT-3010	1	10	100	SGT-2370	2-3/4"	SGT-3020, SGT-3030	1	5	25
SGT-2170	1-1/8"	SGT-3000, SGT-3010	1	10	100	SGT-2380	2-7/8"	SGT-3020, SGT-3030	1	5	25
SGT-2180	1-3/16"	SGT-3000, SGT-3010	1	10	100	SGT-2390	3"	SGT-3020, SGT-3030	1	5	25
SGT-2190	1-1/4"	SGT-3020, SGT-3030	1	10	100	SGT-2400	3-1/8"	SGT-3020, SGT-3030	1	5	25
SGT-2200	1-5/16"	SGT-3020, SGT-3030	1	60	-	SGT-2410	3-1/4"	SGT-3020, SGT-3030	1	21	-
SGT-2210	1-3/8"	SGT-3020, SGT-3030	1	10	100	SGT-2420	3-3/8"	SGT-3020, SGT-3030	1	12	-
SGT-2220	1-7/16"	SGT-3020, SGT-3030	1	10	100	SGT-2430	3-1/2"	SGT-3020, SGT-3030	1	5	25
SGT-2230	1-1/2"	SGT-3020, SGT-3030	1	10	100	SGT-2440	3-3/4"	SGT-3020, SGT-3030	1	5	10
SGT-2240	1-9/16"	SGT-3020, SGT-3030	1	10	100	SGT-2450	4"	SGT-3020, SGT-3030	1	5	10
SGT-2250	1-5/8"	SGT-3020, SGT-3030	1	36	-	SGT-2460	4-1/4"	SGT-3020, SGT-3030	1	9	-
SGT-2260	1-11/16"	SGT-3020, SGT-3030	1	10	100	SGT-2470	4-1/2"	SGT-3020, SGT-3030	1	9	-
SGT-2270	1-3/4"	SGT-3020, SGT-3030	1	10	50	SGT-2480	4-3/4"	SGT-3020, SGT-3030	1	9	-
SGT-2275	1.77"	SGT-3020, SGT-3030	1	10	50	*SGT-2490	5"	SGT-3020, SGT-3030	1	6	-
SGT-2280	1-7/8"	SGT-3020, SGT-3030	1	10	50	SGT-2500	5-1/2"	SGT-3020, SGT-3030	1	6	-
SGT-2285	1.97"	SGT-3020, SGT-3030	1	10	50	SGT-2510	6"	SGT-3020, SGT-3030	1	5	-



### Mandril para Sierratas

Usado para adaptar las sierratas al taladro perforando primero el centro del orificio que cortará la sierrata



Código	Zanco	Sierra tasa compatible	MIN	INN	MAS
SGT-3000	1/4"	9/16" a 1-3/16" (SGT-2080 a SGT-2180)	1	25	50
SGT-3010	3/8"	9/16" a 1-3/16" (SGT-2080 a SGT-2180)	1	5	25
SGT-3020	3/8"	1-1/4" a 8-17/64" (SGT-2190 a SGT-2510)	1	25	50
SGT-3030	7/16"	1-1/4" a 8-17/64" (SGT-2190 a SGT-2510)	1	25	50

### Juego de Sierratas Bimetálica

Con estuche de plástico resistente

Incluye 2 mandriles de 3/8" (SGT-3010) y 7/16" (SGT-3030), 1 adaptador y 6 sierratas de: 7/8" (SGT-2130), 1-1/8" (SGT-2170), 1-3/8" (SGT-2210), 1-3/4" (SGT-2270), 2" (SGT-2290), 2-1/2" (SGT-2350)



Código	Contenido
SGT-4010	1 juego de 9 piezas

### i | Velocidades Recomendadas para Sierratas Bimetálica


Medida	Longitud	Acero templado	Acero y acero inoxidable	Hierro fundido	Latón	Aluminio	Madera	Medida	Longitud	Acero templado	Acero y acero inoxidable	Hierro fundido	Latón	Aluminio	Madera		
Pulgadas	Milímetros	RPM	RPM	RPM	RPM	RPM	RPM	Pulgadas	Milímetros	RPM	RPM	RPM	RPM	RPM	RPM		
9/16	14	0.147	580	300	400	790	900	3000	2-5/8	60	0.622	140	70	90	190	220	2000
5/8	16	0.164	550	275	365	730	825	3000	2-1/2	64	0.655	135	65	85	180	205	1850
11/16	17	0.180	500	250	330	665	750	3000	2-9/16	65	0.671	130	65	85	175	200	1850
3/4	19	0.196	460	230	300	600	690	3000	2-5/8	67	0.687	130	65	85	170	195	1800
13/16	21	0.213	425	210	290	580	660	3000	2-11/16	68	0.704	130	65	80	170	190	1800
7/8	22	0.229	390	195	260	520	585	3000	2-3/4	70	0.72	125	60	80	160	185	1800
1	25	0.262	350	175	235	470	525	2700	2-7/8	73	0.753	120	60	75	160	180	1800
1-1/16	27	0.278	325	160	215	435	480	2700	3	76	0.785	115	55	70	150	170	1800
1-1/8	29	0.295	300	150	200	400	450	2700	3-1/8	79	0.818	110	55	70	140	165	1500
1-3/16	30	0.311	285	145	190	380	425	2400	3-1/4	83	0.851	105	50	65	140	155	1500
1-1/4	32	0.327	275	140	180	360	410	2400	3-3/8	86	0.884	100	50	65	130	150	1500
1-5/16	33	0.344	260	135	175	345	390	2400	3-1/2	89	0.916	95	45	60	130	145	1200
1-3/8	35	0.360	250	125	165	330	375	2400	3-5/8	92	0.949	90	45	60	120	140	1200
1-7/16	37	0.376	240	120	160	315	360	2400	3-3/4	95	0.982	90	45	60	120	135	1200
1-1/2	38	0.393	230	115	150	300	345	2400	3-7/8	98	1.014	90	45	60	120	135	1200
1-9/16	40	0.409	220	110	145	290	330	2100	4	102	1.047	85	40	55	110	130	1000
1-5/8	41	0.425	210	105	140	280	315	2100	4-1/8	105	1.08	80	40	55	110	120	1000
1-1/16	43	0.442	205	100	135	270	305	2100	4-1/4	108	1.113	80	40	55	110	120	900
1-3/4	44	0.458	195	95	130	260	295	2100	4-3/8	111	1.145	80	40	50	100	120	900
1-3/16	46	0.475	190	95	125	250	285	2100	4-1/2	114	1.178	75	35	50	100	105	900
1-7/8	48	0.491	180	90	120	240	270	2100	4-3/4	121	1.244	75	35	50	92	95	900
2	51	0.524	170	85	115	230	255	2000	5	127	1.309	65	30	45	90	90	800
2-1/16	52	0.54	165	80	110	220	245	2000	5-1/2	140	1.44	60	25	40	85	85	800
2-1/8	54	0.556	160	80	105	210	240	2000	5-3/4	146	1.505	55	25	35	75	75	800
2-1/4	57	0.589	150	75	100	200	225	2000	6	152	1.571	55	25	35	75	75	800
2-5/16	59	0.605	145	75	95	195	225	2000									

### Cuchara Forjada Tipo Filadelfia

Fabricada en acero aleado  
Hoja resistente y flexible  
Ideal para el uso en albañilería y construcción



Con tope: protege de lesiones y no se deforma al golpear contra el material



Ultra resistente: forjada en una sola pieza

Mango de TPR antideslizante y ergonómico

Mango de madera

Casquillo para mayor durabilidad y evitar movimiento

Código	Medida	Mango	Código	Medida	Mango
Z-26000	6"		Z-26020	6"	
Z-26005	9"	TPR	Z-26025	9"	Madera
Z-26010	10"		Z-26030	10"	
Z-26015	11"		Z-26035	11"	

### Cuchara Forjada Tipo Guadalajara

Fabricada en acero aleado  
Hoja resistente y flexible  
Ideal para el uso en albañilería y construcción



Con tope: protege de lesiones y no se deforma al golpear contra el material



Mango de TPR antideslizante y ergonómico

Mango de madera

Casquillo para mayor durabilidad y evitar movimiento

Código	Medida	Mango	Código	Medida	Mango
Z-26040	9"	TPR	Z-26045	9"	Madera

### Cuchara Soldada Tipo Filadelfia

Fabricada en acero aleado  
Hoja resistente y flexible  
Ideal para el uso en albañilería y construcción

Mango de madera



Casquillo para mayor durabilidad y evitar movimiento



Soldada (2 piezas)

Código	Medida	Mango
Z-26050	6"	
Z-26055	9"	Madera
Z-26060	10"	
Z-26065	11"	

### Cuchara Soldada Tipo Guadalajara

Fabricada en acero aleado  
Hoja resistente y flexible  
Ideal para el uso en albañilería y construcción

Mango de madera



Casquillo para mayor durabilidad y evitar movimiento



Soldada (2 piezas)

Código	Medida	Mango
Z-26070	9"	Madera

### Llana Canto Recto

Fabricada en acero al carbón  
Espesor 0.70 mm  
Ideal para la aplicación de cemento, yeso y aplanamiento de mezcla

Mango de madera



Canto recto

Pulido espejo facilita la limpieza



Código	Medida	Remaches	Mango
Z-26075	11" x 5"	6	Madera
Z-26090	11" x 5"	10	Madera

### Llana Canto Dentado Cuadrado

Fabricada en acero al carbón  
Espesor: 0.7 mm  
Ideal para la aplicación de cemento y adhesivos en la colocación de mosaicos, cerámica y piedra, ya que permite la salida de aire para mayor agarre y mayor duración

Mango de madera



6 mm Separación entre dientes

Canto dentado cuadrado

Pulido espejo facilita la limpieza



Código	Medida	Remaches	Mango
Z-26080	11" x 5"	6	Madera
Z-26095	11" x 5"	10	Madera

### Llana Canto Dentado Triangular

Fabricada en acero al carbón  
Espesor 0.7 mm  
Ideal para la aplicación de cemento y adhesivos en la colocación de mosaicos, cerámica y piedra ya que permite la salida de aire para mayor agarre y mayor duración

Mango de madera



7 mm Separación entre dientes

Canto dentado triangular

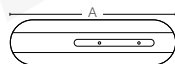
Pulido espejo facilita la limpieza



Código	Medida	Remaches	Mango
Z-26085	11" x 5"	6	Madera
Z-26100	11" x 5"	10	Madera

### Flota Manual Redonda

Fabricada de aleación de magnesio  
Para uso en construcción  
Ideal para usarse con concreto



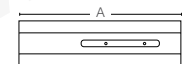
Mango termoplástico



Código	Medida (A x B)	Mango
Z-26105	16" x 3"	Termoplástico

### Flota Manual Cuadrada

Fabricada de aleación de magnesio  
Para uso en construcción  
Ideal para usarse con concreto



Mango termoplástico



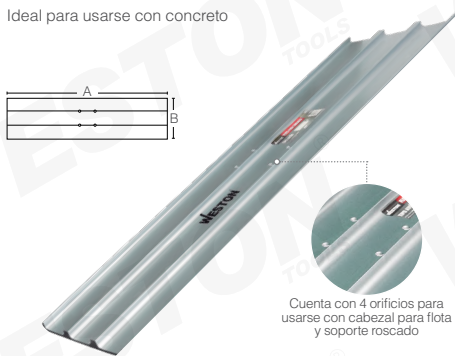
Código	Medida (A x B)	Mango
Z-26110	16" x 3"	Termoplástico



**WESTON**

### Flota para Concreto Tipo Avión

Fabricada de aleación de magnesio  
Para uso en construcción  
Ideal para usarse con concreto



Cuenta con 4 orificios para usarse con cabezal para flota y soporte roscado

Código	Medida (A x B)	Ø Orificios
Z-26115	48" x 8"	3/8"

Presentación MIN: 1 / INN: 200

**WESTON**

### Cabezal para Flota Tipo Avión

Fabricada de aluminio  
Para uso en construcción  
Ideal para usarse con concreto



Reverso

Cuenta con 6 orificios para sujetarse a la flota

Código	Para extensión
Z-26120	1-3/4"

Presentación MIN: 1 / INN: 20

**WESTON**

### Extensión para Flota Tipo Avión

Fabricada de aluminio



Código	Largo	Ø
Z-26125	1.8 m	1-3/4"

Presentación MIN: 1 / INN: 600

**WESTON**

### Cuña de Acero

Resanador de superficies (madera, metal, plásticos, hojalatería, etc.)  
Para aplicación de pastas de relleno  
Remueve sustancias en superficies




Código	Tamaño	Medida	Con mango
Z-20611	Mediana	6.5 x 10 cm	No
Z-20612	Grande	12.5 x 9.5 cm	No
Z-20613	Mediana	6.5 x 10 cm	Sí
Z-20614	Grande	12.5 x 9.5 cm	Sí

**WESTON**

### Cuña de Hule

Aplicación de pastas en superficies lisas y de difícil acceso gracias a su alta maleabilidad



Código	Tamaño	Medida
Z-20617	Chica	7.5 x 5 cm

**WESTON**

### Cuña de Polietileno

Ideal para la aplicación de pastas en cualquier superficie  
Resistente a solventes, excepto ácidos  
Lavable sin absorber líquidos



Código	Tamaño	Medida
Z-20615	Chica	12 x 7 cm

**NUEVO**

### Lona Reforzada

Fabricada en polietileno Impermeable  
Ligera, fácil de almacenar y manejar  
Múltiples usos



Con ojillo de aluminio y parche con refuerzo de polietileno

**MIMS**

**NUEVO**

### Lona Reforzada

Fabricada en polietileno Impermeable y resistente al moho  
Alta protección contra los rayos UV  
Refuerzos de polietileno en las esquinas  
Resistente a rasgaduras  
Múltiples usos



Con ojillo de aluminio y parche con refuerzo de polietileno

**WESTON**

Código	Tamaño	Espesor	Gramaje
Z-51995	1.5 m x 2 m		
Z-52000	2 m x 3 m		
Z-52005	3 m x 3 m		
Z-52015	4 m x 5 m		
Z-52020	4 m x 6 m		
Z-52027	5 m x 7 m	0,127 mm	110 g/m <sup>2</sup>
Z-52029	6 m x 9 m		
Z-52030	6 m x 12 m		
Z-52032	7 m x 10 m		
Z-52034	9 m x 14 m		



Presentación

Código	Tamaño	Espesor	Gramaje
Z-52035	2 m x 3 m		
Z-52040	3 m x 3 m		
Z-52045	3 m x 4 m		
Z-52048	3.6 m x 4.8 m		
Z-52050	4 m x 5 m		
Z-52055	4 m x 6 m		
Z-52060	5 m x 6 m	0.254 mm	180 g/m <sup>2</sup>
Z-52062	5 m x 8 m		
Z-52064	6 m x 9 m		
Z-52066	7 m x 10 m		
Z-52067	7 m x 12 m		
Z-52068	9 m x 14 m		
Z-52070	12 m x 17 m		



Presentación